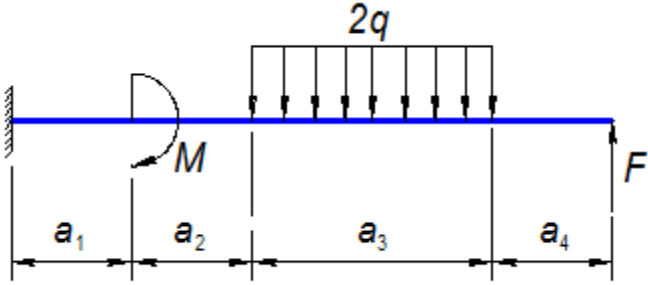
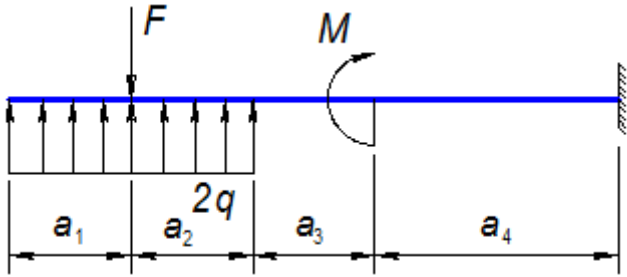
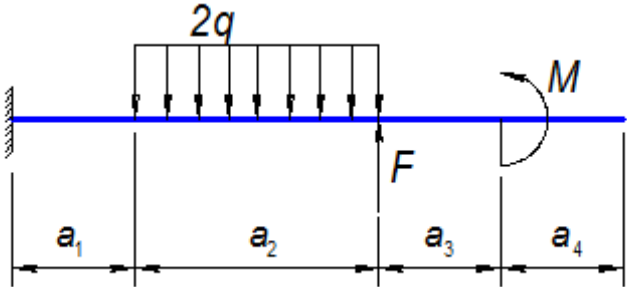
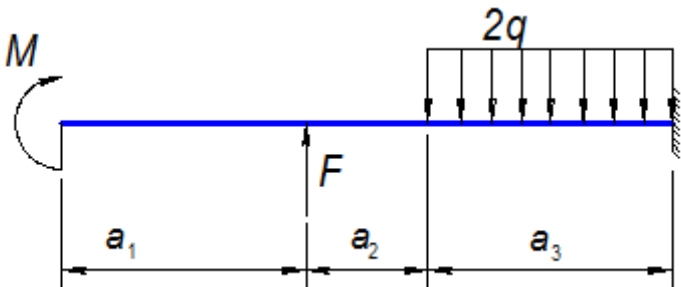


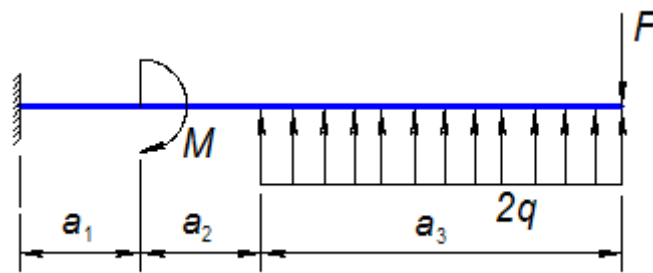
## Исходные данные вариантов

1. Варианты схем (первая цифра варианта)	2. Варианты линейных размеров (вторая цифра варианта)					3. Варианты нагрузок (третья цифра варианта)			
№ вар.	№ вар.	$a_1$ , м	$a_2$ , м	$a_3$ , м	$a_4$ , м	№ вар.	$q$ , кН/м	$F$ , кН	$M$ , кН·м
0	0	1,5	2,0	0,6	2,0	0	15	20	30
1	1	2,0	1,8	0,7	2,2	1	10	30	40
2	2	1,2	1,6	1,0	2,4	2	10	40	35
3	3	1,8	1,4	0,8	2,5	3	20	50	25
4	4	1,4	1,2	0,5	2,3	4	15	25	30
5	5	1,7	1,9	0,7	2,1	5	20	20	35
6	6	1,6	1,7	0,9	2,0	6	10	35	40
7	7	1,9	1,5	0,6	1,8	7	15	45	50
8	8	1,3	1,3	0,8	2,0	8	15	40	45
9	9	2,0	1,2	0,6	1,8	9	10	60	30

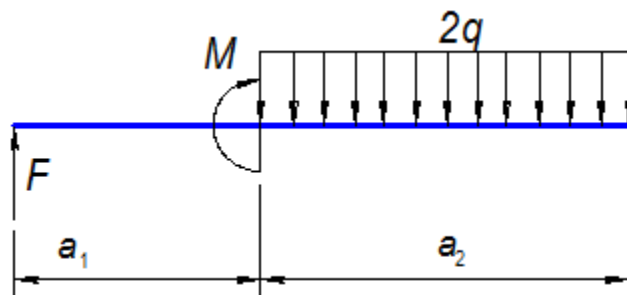
## Расчетные схемы консольных балок

<p style="text-align: center;"><b>Вариант 0</b></p> 
<p style="text-align: center;"><b>Вариант 1</b></p> 
<p style="text-align: center;"><b>Вариант 2</b></p> 
<p style="text-align: center;"><b>Вариант 3</b></p> 

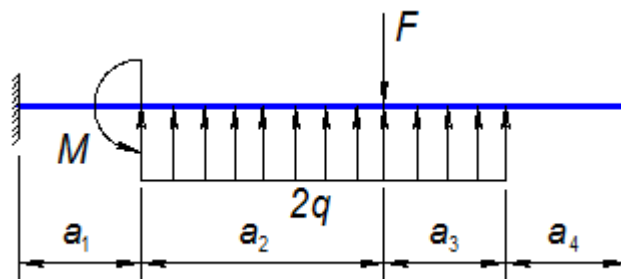
*Вариант 4*



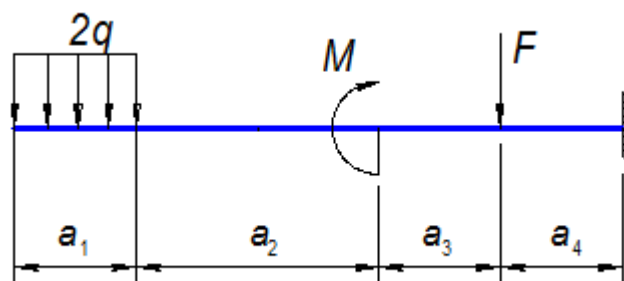
*Вариант 5*



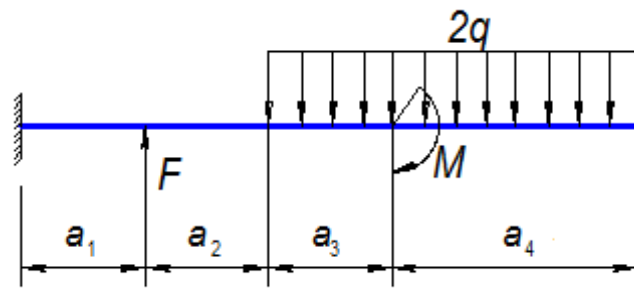
*Вариант 6*



*Вариант 7*



*Вариант 8*



*Вариант 9*

