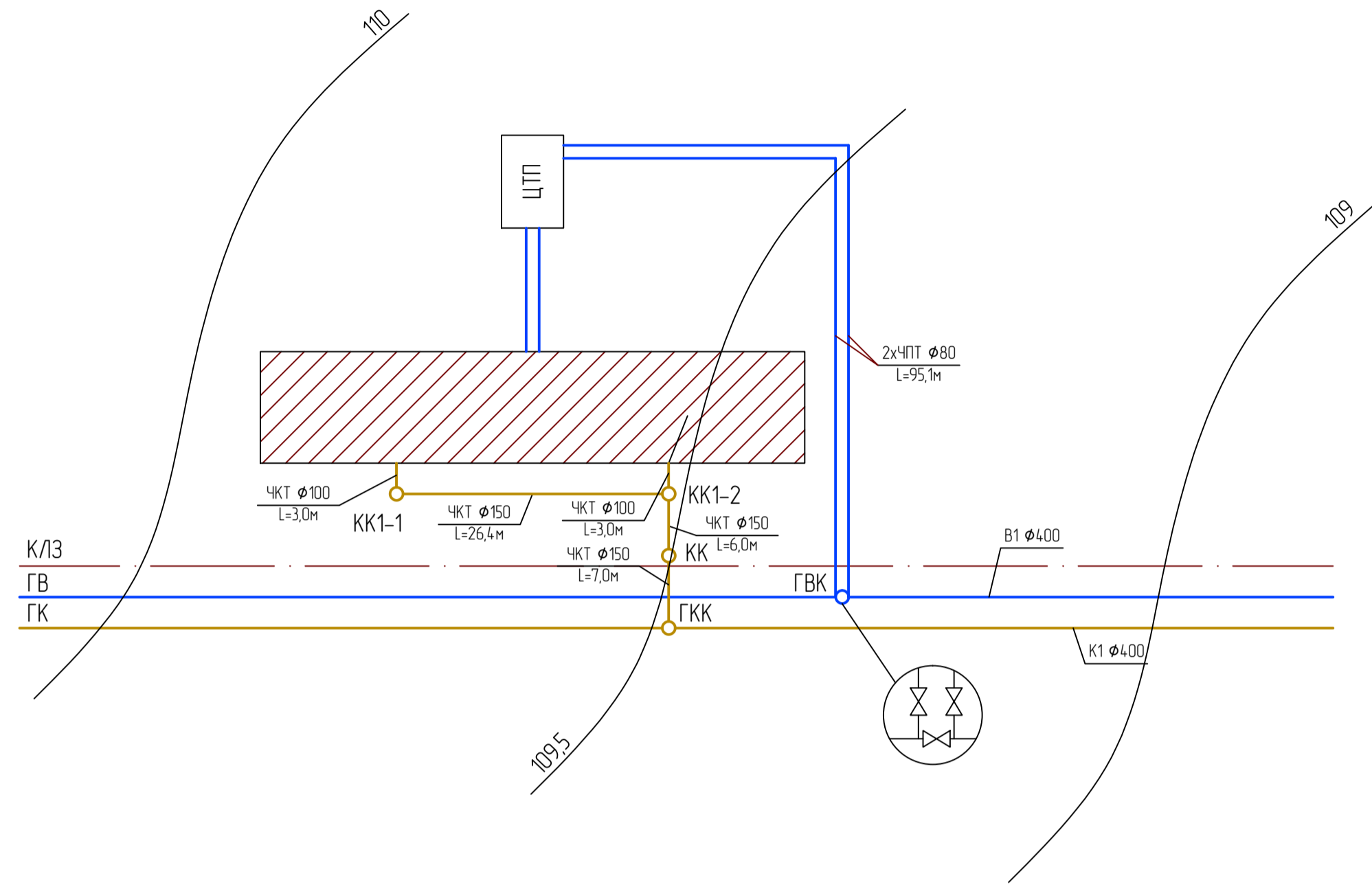
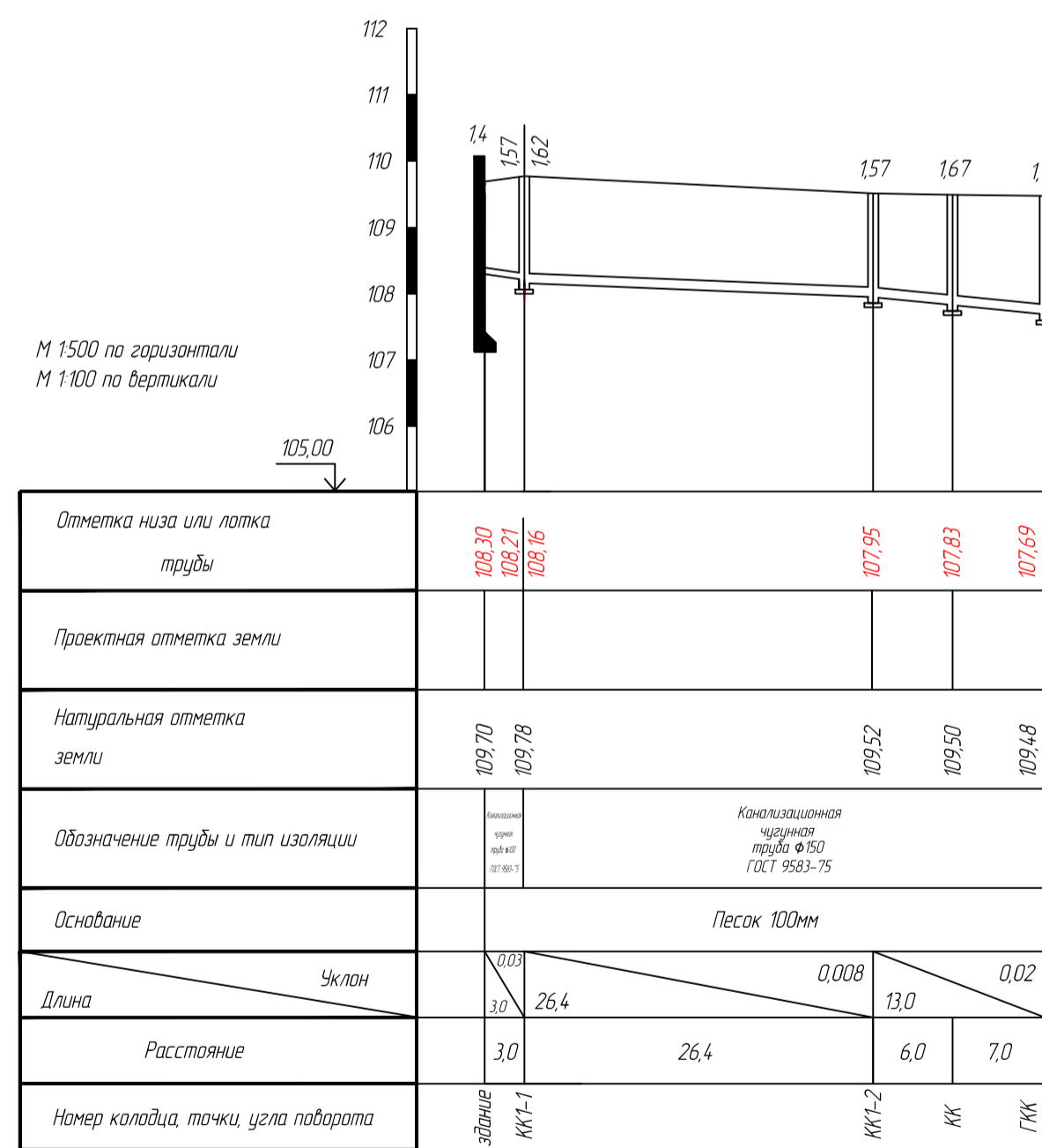


ГЕНПЛАН МИКРОРАЙОНА масштаб 1:500




ПРОДОЛЬНЫЙ ПРОФИЛЬ ДВОРОВОЙ СЕТИ КАНАЛИЗАЦИИ масштаб 1:100



Примечание:

- для водопровода применять трубы водогазопроводные стальные оцинкованные (ГОСТ 3262-75*)
- для хоз. бытовой канализации применять трубы чугунные безапорные (ГОСТ 9583-75)
- горизонтальные участки канализации квартирной разводки проложить с уклоном 0,02 к стояку
- на водомерном узле установить типовую водомерную вставку
- применяемые трубы и трубопроводная арматура должны выдерживать давление не менее 0,9МПа
- при пресечении межэтажных перекрытий стояками, заложить стальную гильзу. Зазор между стояком и гильзой заполнить смоляной прядью и залить битумной мастикой
- трубы крепить кронштейнами к стенам или опирать на опоры или подвесы
- на горизонтальных участках сети уложить трубопроводы с уклоном в сторону ввода

АКСОНОМЕТРИЧЕСКАЯ СХЕМА СИСТЕМЫ К1-1 МАСШТАБ 1:100



изм.	кол.	лист	№ док.	подп.	дата	АксонOMETрическая схема системы К1-1 М1:100. Генплан микрорайона М1-500. Профиль дворовой канализации	стадия	лист	листов
Разработал							КП		
Руководитель									
Принял									