## План положений механизма

$\mu_l = 0{,}002\ \frac{м}{мм}$

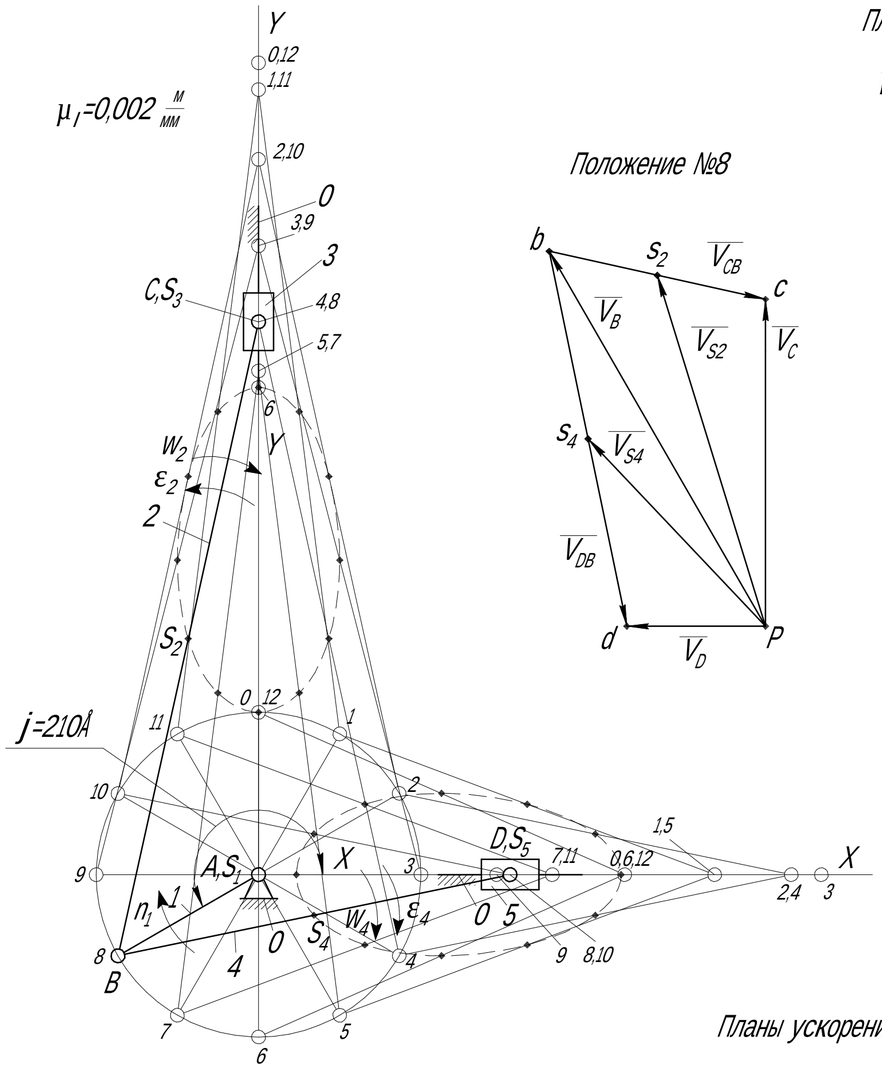


## Планы скоростей

$\mu_V = 0{,}1335\ \frac{м \cdot с^{-1}}{мм}$

### Положение №8




### Положение №0,12

$V_C = V_{DB} = V_{S_4} = 0$

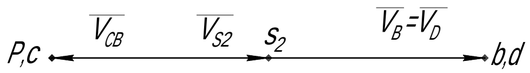


## Кинематические диаграммы точки C (звено 3)

$\mu_S = 2\mu_l = 0{,}004\ \frac{м}{мм}$

$\mu_j = 0{,}035\ \frac{рад}{мм}$

$\mu_V = 0{,}6778\ \frac{м \cdot с^{-1}}{мм}$

$\mu_a = 114{,}8629\ \frac{м \cdot с^{-2}}{мм}$

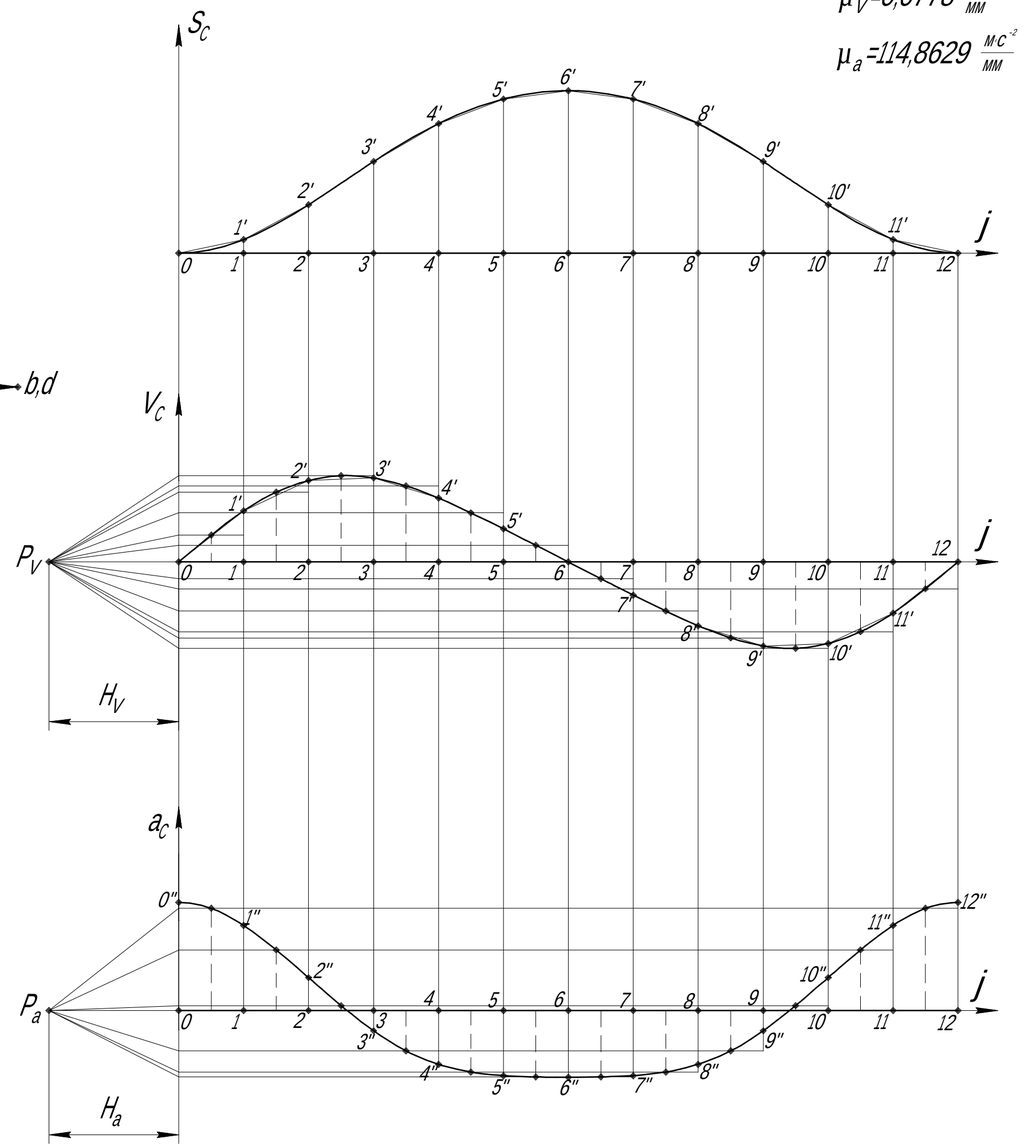


## Планы ускорений

$\mu_a = 23{,}7452\ \frac{м \cdot с^{-2}}{мм}$

### Положение №8

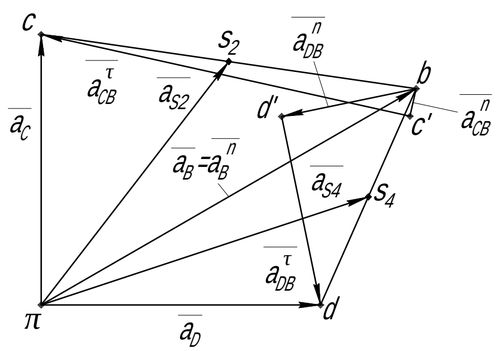


### Положение №0,12

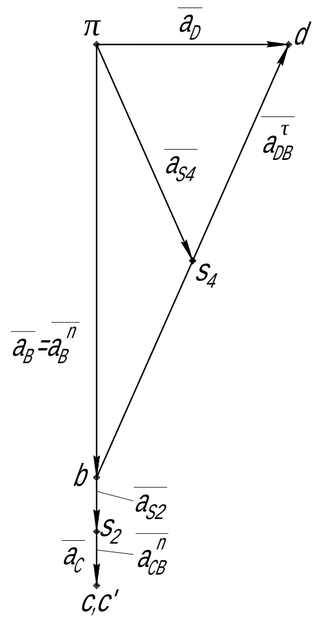


| Изм. | Лист | № докум. | Подп. | Дата | Кинематический анализ механизма | Лит. | Масса | Масштаб |
|---|---|---|---|---|---|---|---|---|
| Разраб. | | | | | | | | |
| Пров. | | | | | | | | |
| Т.контр. | | | | | | Лист 1 | Листов 2 | |
| Н.контр. | | | | | | | | |
| Утв. | | | | | | | | |

Перв. примен. | Справ. № | Подп. и дата | Инв. № дубл. | Взам. инв. № | Подп. и дата | Инв. № подл.

Копировал | Формат А2