

МИНИСТЕРСТВО НАУКИ И ВЫСШЕГО ОБРАЗОВАНИЯ РОССИЙСКОЙ ФЕДЕРАЦИИ

федеральное государственное бюджетное образовательное учреждение
высшего образования
«Тольяттинский государственный университет»

(наименование института)
Кафедра « _____ »
(наименование кафедры)

ОТЧЕТ

ПО ПЕДАГОГИЧЕСКОЙ ПРАКТИКЕ

(наименование практики)

ОБУЧАЮЩЕГОСЯ _____

(И.О. Фамилия)

НАПРАВЛЕНИЕ ПОДГОТОВКИ (СПЕЦИАЛЬНОСТЬ) Психолого-педагогическое образование

ГРУППА _____

РУКОВОДИТЕЛЬ
ПРАКТИКИ: _____

(И.О. Фамилия)

ДАТА СДАЧИ ОТЧЕТА _____

Руководитель практики от организации
(предприятия, учреждения, сообщества)

(фамилия, имя, отчество, должность)

Тольятти 2019г.
СОДЕРЖАНИЕ

Введение.....	3
1. Документация воспитателя по группе раннего возраста.....	4
2. Организация предметно-пространственной среды дошкольной образовательной организации.....	7
3. Изучение уровня психического развития детей 3-го года жизни.....	9
4. Изучение уровня умственного развития детей раннего возраста (Е.А. Стребелева)	18
5. Взаимодействие с семьями воспитанников.....	25
6. Взаимодействие с детьми раннего возраста.....	27
Заключение.....	35
Список литературы.....	36

ДЦО.РФ
INFO@ДЦО.РФ

Введение

Цель практики - самостоятельная (под наблюдением руководителя практики) реализация полученных в учебном процессе ЗУН и компетенций в психолого-педагогической деятельности по сопровождению образовательного процесса.

Задачи практики:

- формирование педагогической самостоятельности на основе проведения (под наблюдением руководителя практики) целостных развивающих занятий с обучающимися;

- формирование у студента умения комплексной педагогической рефлексии образовательного процесса и самого себя как его субъекта и будущего профессионала;

- углубление знаний о психолого-педагогических условиях реализации образовательных программ;

- подготовка к написанию ВКР, в том числе осознанный выбор её темы.

Практика проходила в Подготовительном дошкольном образовательном учреждении муниципального образования Динской район «Детский сад №32».

Юридический адрес: 353213, РФ, Краснодарский край, Динской район, станица Воронцовская, улица Красная, дом №21.

1. Документация воспитателя по группе раннего возраста

Для успешной реализации задач по обеспечению образовательными услугами воспитанников БДОУ МО Динской район «Детский сад №32» деятельность осуществляется по следующим направлениям деятельности:

- социально - коммуникативное развитие;
- познавательное развитие;
- речевое развитие;
- художественно - эстетическое развитие;
- физическое развитие.

В дошкольном учреждении создана благоприятная предметно-развивающая среда, которая позволяет в полном объеме реализовать воспитательно-образовательные задачи. Каждая групповая комната имеет индивидуальный интерьер, специально подобранный игровой и учебный материал.

Педагогическую деятельность осуществляют 7 педагогов: 4 воспитателя, 1 старший воспитатель, 1 музыкальный руководитель, 1 инструктор по физической культуре и педагог-психолог.

В ходе прохождения практики, мною была проанализирована документация воспитателя по группе раннего возраста Бюджетного дошкольного образовательного учреждения муниципального образования Динской район «Детский сад №32, в таблице 1.

Таблица 1 - Документация воспитателя по группе раннего возраста

Название документа воспитателя	Аннотация
Программа «Воспитания и обучения в первой младшей группе детского сада с методическими рекомендациями к программе.	В ней отражены основные направления воспитательно – образовательной работы с детьми раннего возраста.
Перспективное планирование	Позволяет педагогам соблюдать в своей работе с детьми и их родителями основные принципы воспитания и обучения. В плане отражаются: - список детей с датами рождения; - сведения о состоянии здоровья; - режим дня;

	<ul style="list-style-type: none"> - список детей по группам развития: 1,2,3; - расписание образовательной деятельности; - список литературы, используемый при работе с детьми раннего возраста; - социальный паспорт группы; - индекс здоровья.
Календарно-тематическое планирование	Это ежедневный набор методов, приёмов и форм воспитания и обучения детей. Чем интересней и разнообразней этот набор, тем интересней педагог для детей. Ежедневно ребёнок стремится к тому педагогу деятельность, с которым приносит ему радость, неожиданность и удовлетворяет его любознательность и потребность в игре.
Табель посещаемости	Позволяет контролировать, какое количество дней дети посещают детский сад в течение месяца. Это необходимо для начисления родительской платы, для контроля над заболеваемостью детей, а в период адаптации помогает выявить беспричинные пропуски усложняющие успешное прохождение адаптации ребёнка к условиям ДОУ
Журнал по технике безопасности	Журнал по технике безопасности способствует тому, чтобы воспитатель был более внимательный к безопасности детей в различных видах деятельности.
Журнал закаливающих мероприятий	Способствует проведению оздоровительных мероприятий с детьми при соблюдении индивидуальных особенностей ребёнка.
Журнал здоровья	Во взаимодействии с мед. персоналом детского сада позволяет воспитателям учитывать индивидуальные особенности развития каждого ребёнка в педагогическом процессе.
Журнал стула и Журнал приёма детей	Способствует выявлению заболеваний ребёнка на ранних стадиях. Также, способствует принимать меры для сохранения здоровья детского коллектива группы.
Сведения о родителях	Это документ, помогающий в общении с родителями и в непредвиденных случаях помогающий с ними связаться.
Протоколы родительских собраний	Один из методов контроля деятельности педагога во время общения его с родителями
Журнал посещения детей на дому	Способствует личному контакту педагога с родителями детей.
Диагностика уровня развития воспитанников	Это контроль за усвоением программы детьми и выявлением направлений для индивидуальной и подгрупповой работы как с детьми, так и с родителями.
План по самообразованию	На основе самоанализа каждый педагог видит свои сильные и слабые стороны в работе с детьми, с родителями и с коллегами. Самообразование помогает последовательно изучить свои проблемы, извлечь из них урок и провести работу по их устранению. Так же своевременное заполнение

	данного документа помогает при сборе материалов для аттестации педагога.
Адаптационный лист	В адаптационном листе отмечается дата поступления ребёнка, его время пребывания в ДОУ, особенности поведения в знаковом исполнении.
Журнал наблюдений за детьми в период адаптации	В этом журнале воспитатели кратко записывают успехи и проблемы, возникающие у ребёнка, у педагога в период адаптации.

ДЦО.РФ
INFO@ДЦО.РФ

2. Организация предметно-пространственной среды дошкольной образовательной организации

В ходе прохождения практики, мною было изучено содержание предметно-пространственной среды группового помещения для детей раннего возраста, а также, была составлена карта предметно-пространственной среды группы раннего возраста о наличии предметов и оборудования для развития соответствующих возрасту видов деятельности (ФГОС ДО), в таблице 2.

Таблица 2 - Организация предметно-пространственной среды дошкольной образовательной организации

Виды деятельности	Содержание предметно-пространственной игровой среды
1. Предметная деятельность и игры с составными и динамическими игрушками	Предметно - развивающая среда БДОУ МО Динской район «Детский сад №32» оформлена в соответствии с возрастными, индивидуальными особенностями детей, принципами построения предметно-развивающей среды, реализуемой образовательной программой и в соответствии с приоритетным направлением деятельности. К составным игрушкам БДОУ МО Динской район «Детский сад №32» относятся пирамидки, матрёшки, различные шнуровки, составные и разрезные картинки, кубики, пазлы (крупные), конструкторы (крупные), и др. К динамическим игрушкам БДОУ МО Динской район «Детский сад №32» относятся юла, волчки, неваляшки, заводные игрушки, то есть те, в основе которых происходят разнообразные виды движения: кручение, кувыркание, вращение.
2. Общение со взрослым и сверстниками под руководством взрослого.	В БДОУ МО Динской район «Детский сад №32» постоянно поддерживаются все условия для оптимально – результативной организации образовательного процесса. Для развития общения используются вопросы, словесные поручения, создание проблемно-речевых ситуаций, ролевые и коммуникативные игры, чтение стихотворений и сказок, опыты, драматизации, наблюдения. Так как детям раннего возраста еще сложно самостоятельно включаться в игры со сверстниками, педагог целенаправленно организует игровую деятельность. Для совместных игр используются коммуникативные, сюжетно-ролевые, музыкально-ритмические игры, а также игры и упражнения с дидактическим материалом.
3. Восприятие смысла сказок, стихов, рассматривание картинок.	Помещения групп БДОУ МО Динской район «Детский сад №32» полностью оборудованы мебелью, разнообразными игровыми центрами. В БДОУ МО Динской район «Детский сад №32» организован

	<p>цикл игровых образовательных ситуаций, направленных на развитие эмоционального мира.</p> <p>В БДОУ МО Динской район «Детский сад №32» используется чтение, рассказывание, слушание музыки и все это сопровождается показом картинок, картин и игрушек.</p> <p>Этапы работы. Первый этап.</p> <p>1. На первом этапе работы с воспитанниками сопоставляется реальный предмет с его изображением. Происходит, непосредственно, совместное обследование со взрослым реального предмета и непосредственный контакт с ним.</p> <p>2. Иллюстрации картинок.</p> <p>3. Сравнение картинки и предмета. Первоначально показывается вместе, после показывают последовательно с называнием того и другого.</p> <p>Второй этап — это показ картинки (без реального предмета) для того, чтобы узнать и назвать предмет.</p> <p>Этапы работы:</p> <p>1. Иллюстрирование первой картинки с называнием.</p> <p>2. Последовательное показывание двух картинок с их называнием.</p> <p>3. Затем показывают две картинки с их называнием.</p> <p>4. Выбор одной из двух по просьбе (дай такую же) с называнием, выбор по слову (дай мне мяч, а теперь матрешку).</p> <p>5. Идентификация двух одинаковых картинок самим ребенком по просьбе взрослого</p> <p>6. Выбор картинок из множества других, которые представлены в разных плоскостях: на столе и на подставке.</p> <p>7. Подбор картинок на дифференциацию (ориентировка на один признак, затем на два одновременно): «Найди картинку с большим мишкой, а где такой же, но маленький?» Подбор картинок по цвету: «Найди зеленую шапочку, а теперь красную». затем можно предложить подобрать картинки по двум признакам одновременно.</p>
4. Самообслуживание и действия с бытовыми предметами-орудиями (ложка, совок, лопатка и т.д.)	<p>В БДОУ МО Динской район «Детский сад №32» используются следующие методы вовлечения к самообслуживанию детей раннего возраста:</p> <ul style="list-style-type: none"> - наглядные: показ формочек, совочек, ведерок; - словесные: беседа, вопросы.
5. Восприятие смысла музыки	<p>Созданные в БДОУ МО Динской район «Детский сад №32» с учетом возрастных особенностей детей и современными требованиями уголки ИЗО и театрализованной деятельности, сюжетно-игровые, музыкальные и физкультурные уголки в группах формирует игровые навыки у детей и способствует развитию личности дошкольника в целом.</p>
6. Двигательная активность	<p>Кроме организации подвижных игр и упражнений педагогом в БДОУ МО Динской район «Детский сад №32» созданы условия для развития самостоятельной двигательной активности детей. Для этого обогащены развивающая среда игрушками-каталками, тележками,</p>

	автомобилями и др., а также спортивным инвентарем и оборудованием.
--	--

ДЦО.РФ
INFO@ДЦО.РФ

3. Изучение уровня психического развития детей 3-го года жизни

В процессе практики, мной был изучен процесс проведения диагностики детей раннего возраста, предложенный Е.О. Смирновой (Смирнова Е.О. Диагностика психического развития детей от рождения до 3 лет: Методическое пособие для практических психологов).

Отобраны соответствующие диагностические методики Е.О. Смирновой для детей определенного возраста. Используя диагностические методики Е.О. Смирновой был изучен уровень развития общения и речи, уровень развития предметной деятельности, уровень развития процессуальной игры.

Мною были выбраны два ребенка:

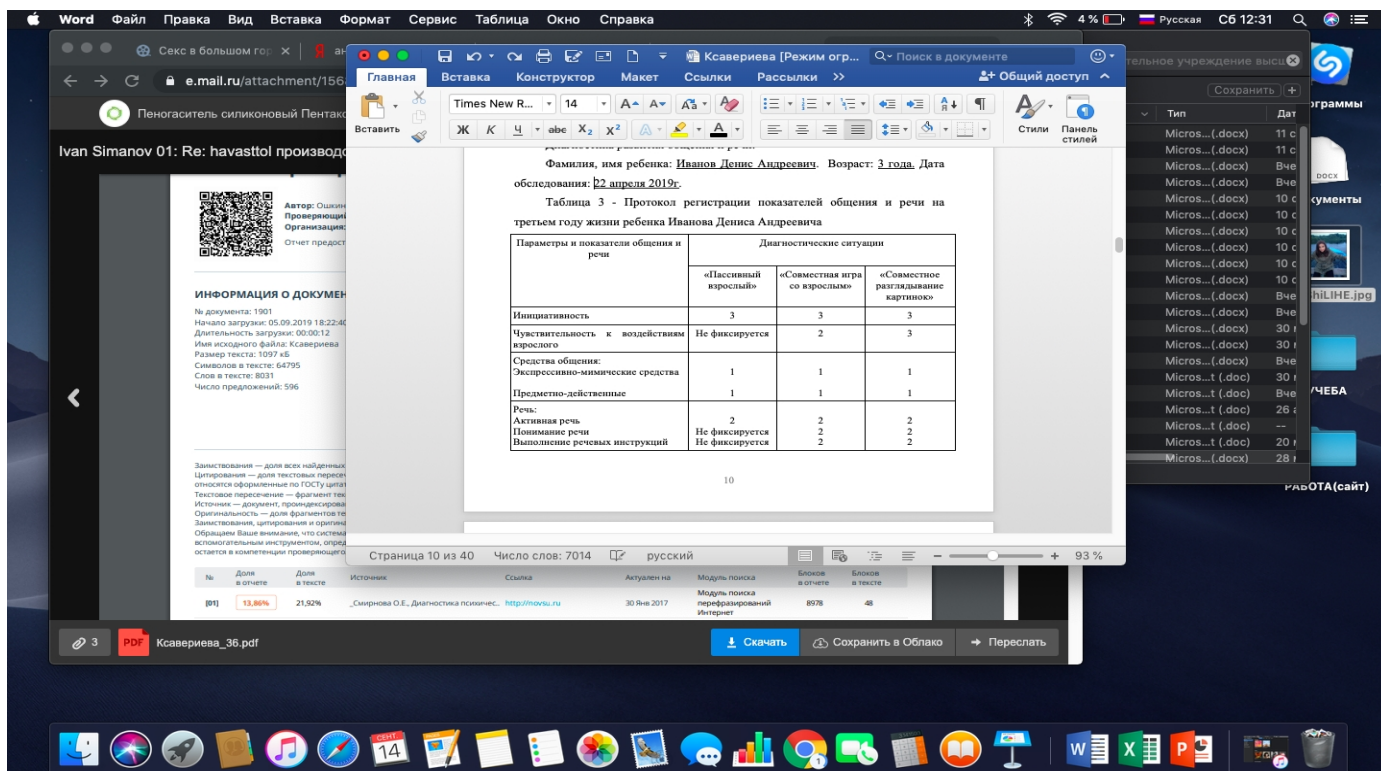
Иванов Денис Андреевич, возраст 3 года.

Пироженко Павел Викторович, возраст 3 года.

Диагностика развития общения и речи:

Фамилия, имя ребенка Иванов Денис Андреевич. Возраст: 3 года. Дата обследования: 22 апреля 2019г.

Таблица 2 – Протокол регистрации показателей общения и речи на третьем году жизни ребенка Иванова Дениса Андреевича

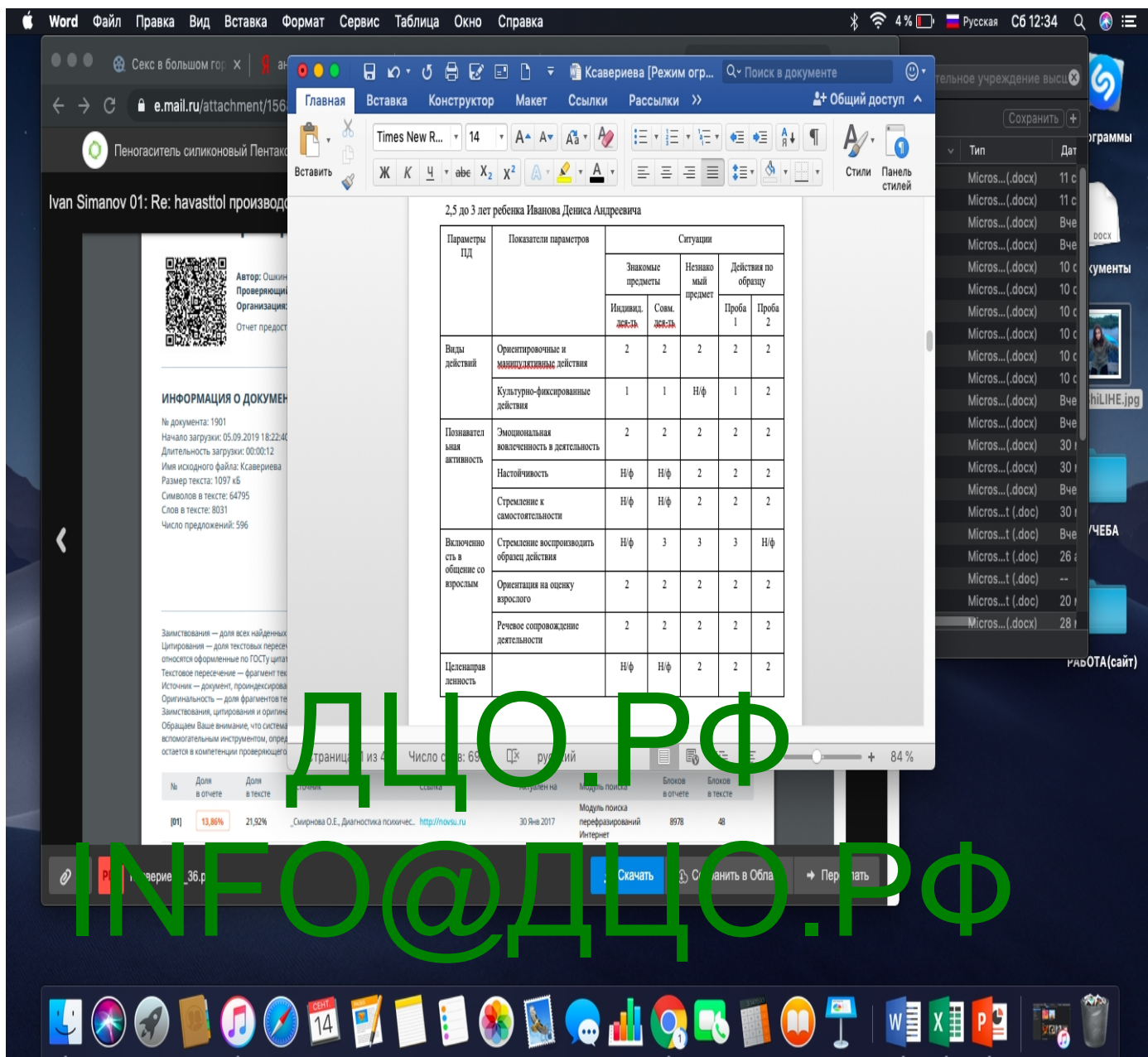


Закключение об уровне развития общения и речи у ребенка на третьем году жизни Иванова Дениса Андреевича: Ребенок с хорошо развитой речью активно использует вербальные средства в общении со взрослым (спрашивает, комментирует, предлагает), хорошо понимает обращенную к нему речь и выполняет простые инструкции взрослого.

Диагностика развития предметной деятельности:

Дата обследования: 22 апреля 2019г.

Таблица 4 - Протокол регистрации параметров предметной деятельности 2,5 до 3 лет ребенка Иванова Дениса Андреевича



Заключение об уровне предметной деятельности ребенка на третьем году жизни Иванова Дениса Андреевича: Ребенок имеет высокий уровень ПД. Ребенок активно обследует предмет, совершает разнообразные манипуляции с ним, совершает много различных культурно-фиксированных действий, ребенок проявляет выраженный интерес к предметам, полностью поглощен деятельностью, действует сосредоточенно, длительно сохраняет интерес; выражает яркие положительные эмоции.

Диагностика развития процессуальной игры:

Дата обследования: 24 апреля 2019г.

Таблица 5 - Протокол регистрации параметров процессуальной игры на третьем году жизни ребенка Иванова Дениса Андреевича

Таблица 5 - Протокол регистрации параметров процессуальной игры на третьем году жизни ребенка Иванова Дениса Андреевича

Параметры игры	Показатели параметров	Ситуации	
		«Индивидуальная игра»	«Совместная игра»
Потребность в игре	Инициативность	3	3
	Длительность игры	2	2
	Эмоциональные состояния в ходе игры	2	2
Характер игровых действий	Вариативность игровых действий	2	2
	Речевая активность в ходе игры	1	1
Воображение	Использование предметов-заместителей	1	1
Принятие игровой инициативы взрослого	Принятие игровой инициативы взрослого	Не фиксируется	2

Заключение об уровне развития процессуальной игры ребенка на третьем году жизни Иванова Дениса Андреевича:
 Потребность в игре с сюжетными игрушками:
 Инициативность: высокая.

Заключение об уровне развития процессуальной игры ребенка на третьем году жизни Иванова Дениса Андреевича: У ребенка хорошо выражена потребность в игре. В целом он проявляет интерес к ней, может достаточно долго играть с сюжетными игрушками, но при этом отвлекается на манипуляции, которые занимают приблизительно такое же время, как и игра. Игровая инициатива, как правило, ниже в ситуации индивидуальной игры и повышается в ходе совместной игры. Состав игровых действий более однообразный, высказывания редки и немногословны. Использование в игре разных вариантов действий, включение в нее предметов-заместителей свидетельствуют о хорошем уровне воображения. Вместе с тем использование предметов-заместителей встречается в этой группе редко, они не отличаются разнообразием и оригинальностью. Ребенок предпочитает играть с

реалистическими игрушками.

Рекомендации: Для того чтобы игра не иссякала, ребенку необходима стимуляция взрослого.

Возраст: 3 года.

Дата обследования: 25 апреля 2019г.

Заключение об уровне психического развития ребенка Иванова Дениса Андреевича в возрасте от 2 до 3 лет: Ребенок с хорошо развитой речью активно использует вербальные средства в общении со взрослым (спрашивает, комментирует, предлагает), хорошо понимает обращенную к нему речь и выполняет простые инструкции взрослого. Ребенок имеет высокий уровень ПД. Ребенок активно обследует предмет, совершает разнообразные манипуляции с ним, совершает много различных культурно-фиксированных действий, ребенок проявляет выраженный интерес к предметам, полностью поглощен деятельностью, действует сосредоточенно, длительно сохраняет интерес; выражает яркие положительные эмоции.

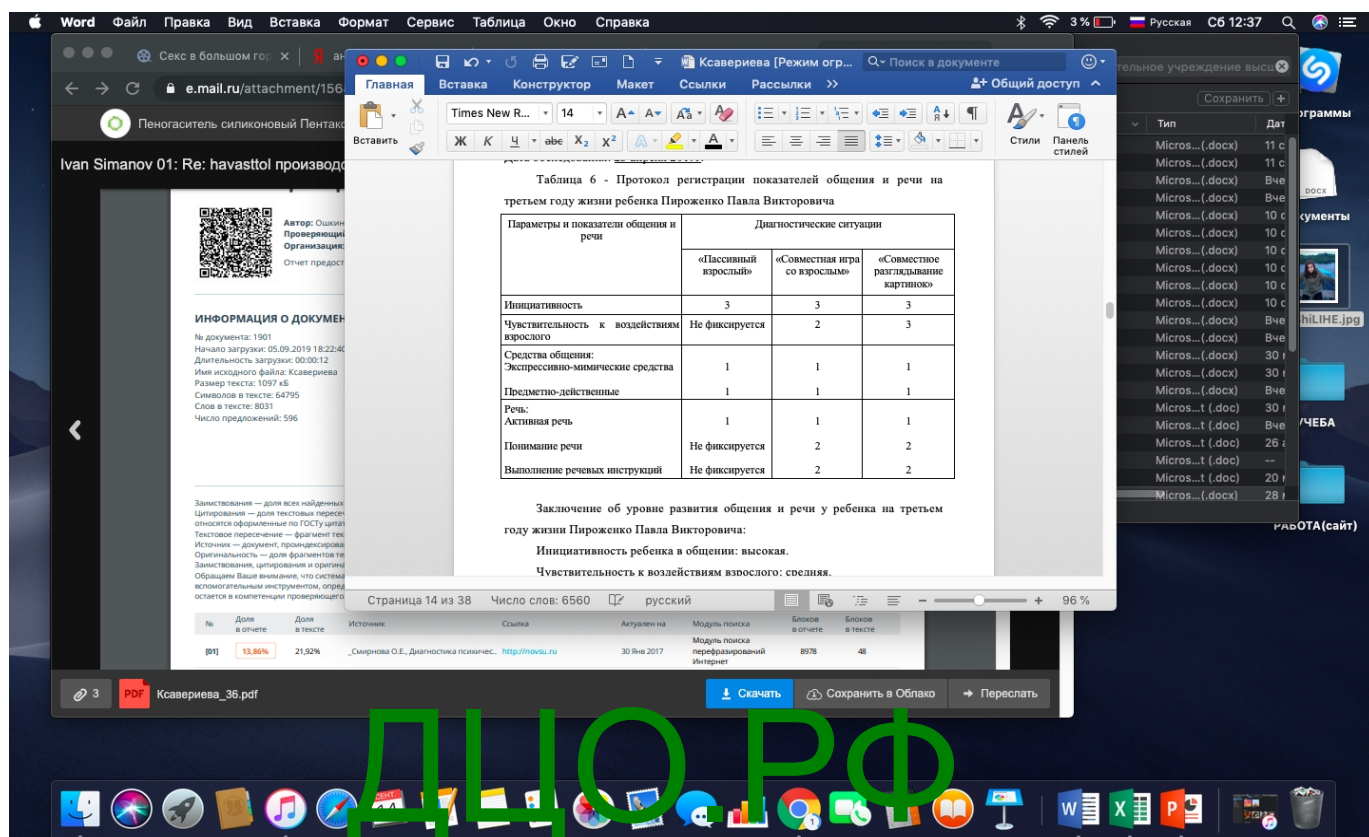
У ребенка хорошо выражена потребность в игре. В целом он проявляет интерес к игре, может достаточно долго играть с сюжетными игрушками, но при этом отвлекается на манипуляции, которые занимают приблизительно такое же время, как и игра. Игровая инициатива, как правило, ниже в ситуации индивидуальной игры и повышается в ходе совместной игры. Состав игровых действий более однообразный, высказывания редки и немногословны. Использование в игре разных вариантов действий, включение в нее предметов-заместителей свидетельствуют о хорошем уровне воображения. Вместе с тем использование предметов-заместителей встречается в этой группе редко, они не отличаются разнообразием и оригинальностью. Ребенок предпочитает играть с реалистическими игрушками.

Рекомендации: Для того чтобы игра не иссякала, ребенку необходима стимуляция взрослого.

Фамилия, имя ребенка: Пироженко Павел Викторович. Возраст: 3 года.

Дата обследования: 23 апреля 2019г.

Таблица 6 - Протокол регистрации показателей общения и речи на третьем году жизни ребенка Пироженко Павла Викторовича



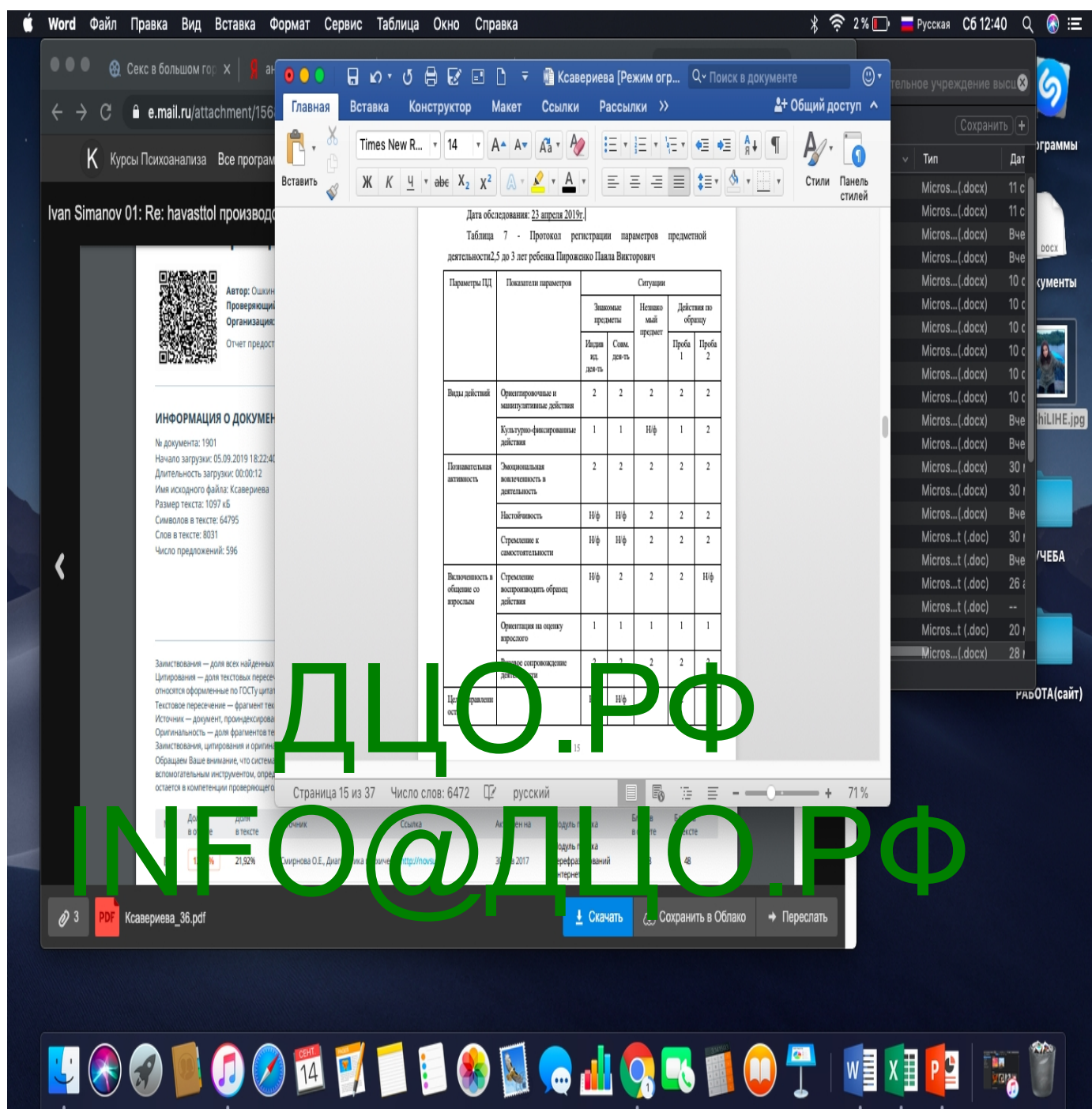
Заклучение об уровне развития общения и речи у ребенка на третьем году жизни Пироженко Павла Викторовича. Такой ребенок может прекрасно понимать обращенную к нему речь взрослого, но редко способен использовать слова в общении или пользоваться «автономными», детскими словами типа «ав-ав», «ам-ам», «тррр» и т.п.

Преобладание таких слов к концу третьего года может свидетельствовать о задержке речевого развития.

Ребенок выполняет простые инструкции взрослого (например, «дай куклу и мишку»), но делает это не всегда, в зависимости от расположения и привлекательности предметов.

Дата обследования: 23 апреля 2019г.

Таблица 7 - Протокол регистрации параметров предметной деятельности 2,5 до 3 лет ребенка Пироженко Павла Викторович



Заключение об уровне предметной деятельности ребенка на третьем году жизни Пироженко Павла Викторовича: Ребенок имеет высокий уровень ПД. Некоторые показатели следует отнести к высокому уровню, учитывая возраст детей. К ним причисляют “Речевое сопровождение деятельности” и “Стремление к самостоятельности”.

Ребенок активно обследует предмет, совершает разнообразные манипуляции с ним, совершает много различных культурно-фиксированных действий, ребенок проявляет выраженный интерес к предметам, полностью

поглощен деятельностью, действует сосредоточенно, длительно сохраняет интерес; выражает яркие положительные эмоции.

Дата обследования: 25 апреля 2019г.

Таблица 8 - Протокол регистрации параметров процессуальной игры на третьем году жизни ребенка Пироженко Павла Викторовича

интерес; выражает яркие положительные эмоции.
Дата обследования: 25 апреля 2019г.

Таблица 8 - Протокол регистрации параметров процессуальной игры на третьем году жизни ребенка Пироженко Павла Викторовича

Параметры игры	Показатели параметров	Ситуации	
		«Индивидуальная игра»	«Совместная игра»
Потребность в игре	Инициативность	3	3
	Длительность игры	2	2
	Эмоциональные состояния в ходе игры	2	2
Характер игровых действий	Вариативность игровых действий	2	2
	Речевая активность в ходе игры	1	1
	Использование предметозаместителей	1	1
Воображение	Принятие игровой инициативы взрослого	Не фиксируется	2

Страница 16 из 37 Число слов: 6315 русский

Закключение об уровне развития процессуальной игры ребенка на третьем году жизни Пироженко Павла Викторовича: У ребенка хорошо выражена потребность в игре. В целом он проявляет интерес к ней, может достаточно долго играть с сюжетными игрушками, но при этом отвлекается на манипуляции, которые занимают приблизительно такое же время, как и игра. Игровая инициатива, как правило, ниже в ситуации индивидуальной игры и повышается в ходе совместной игры. Состав игровых действий более однообразный, высказывания редки и немногословны. Ребенок предпочитает играть с реалистическими игрушками.

Закключение об уровне психического развития ребенка Пироженко Павла

Викторовича в возрасте от 2 до 3 лет: Такой ребенок может прекрасно понимать обращенную к нему речь взрослого, но редко способен использовать слова в общении или пользоваться «автономными», детскими словами типа «ав-ав», «ам-ам», «тррр» и т.п. Преобладание таких слов к концу третьего года может свидетельствовать о задержке речевого развития. Ребенок выполняет простые инструкции взрослого (например, «дай куклу и мишку»), но делает это не всегда, в зависимости от расположения и привлекательности предметов.

Ребенок имеет высокий уровень ПД. Некоторые показатели следует отнести к высокому уровню, учитывая возраст детей. К ним причисляют “Речевое сопровождение деятельности” и “Стремление к самостоятельности”.

Ребенок активно обследует предмет, совершает разнообразные манипуляции с ним, совершает много различных культурно-фиксированных действий, ребенок проявляет выраженный интерес к предметам, полностью поглощен деятельностью, действует сосредоточенно, длительно сохраняет интерес; выражает яркие положительные эмоции.

У ребенка хорошо выражена потребность в игре. В целом он проявляет интерес к ней, может достаточно долго играть с сюжетными игрушками, но при этом отвлекается на манипуляции, которые занимают приблизительно такое же время, как и игра. Игровая инициатива, как правило, ниже в ситуации индивидуальной игры и повышается в ходе совместной игры. Состав игровых действий более однообразный, высказывания редки и немногословны. Ребенок предпочитает играть с реалистическими игрушками.

4. Изучение уровня умственного развития детей раннего возраста (Е.А. Стребелева)

В ходе исследования, мною были выбраны дети с 2 до 3 лет и проведены диагностические задания на выявление умственного развития детей раннего возраста по методике Е.А. Стребелевой.

Мною были выбраны два ребенка:

Иванов Денис Андреевич, возраст 3 года.

Пироженко Павел Викторович, возраст 3 года.

Задания для обследования детей раннего возраста:

1. Поймай шарик;
2. Спрячь шарики: в две коробочки, в три коробочки;
3. Разбери и сложи матрешку: двусоставную, трехсоставную;
4. Разбери и сложи пирамидки: из трех колец, из четырех колец;
5. Найди парные картинки: две, четыре;
6. Поиграй с цветными кубиками: с двумя (красный, желтый или белый), с четырьмя (красный, желтый или белый, зеленый, синий);
7. Сложи разрезные картинки: из двух частей, из трех частей;
8. Построй из палочек: молоточек (из двух палочек) домик (из трех палочек);
9. Достань тележку: скользящая тесемка, скользящая и одна ложная тесемка;

10. Нарисуй: домик, цветок.

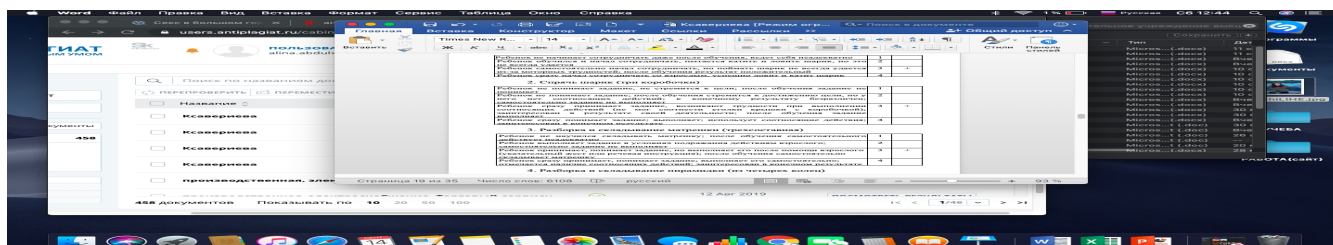
Протокол обследования детей 2-3 лет

Фамилия, имя ребенка: Иванов Денис Андреевич.

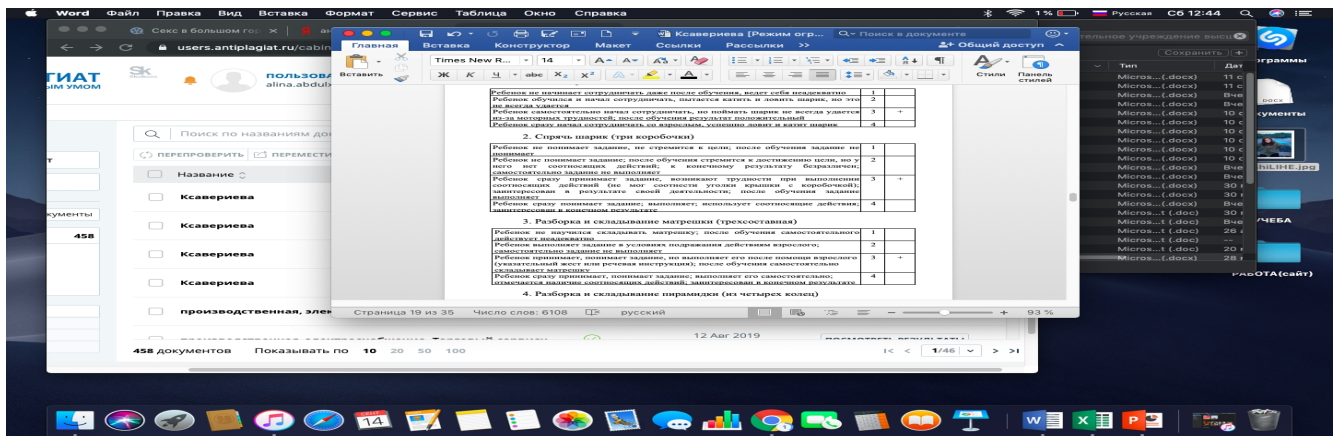
Возраст: 3 года.

Дата обследования: 26 апреля 2019г.

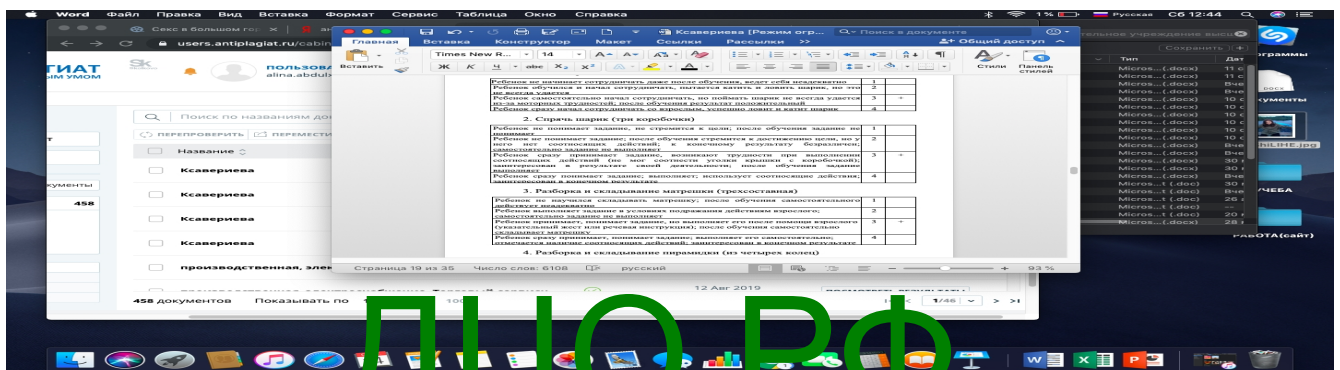
1.Лови шарик



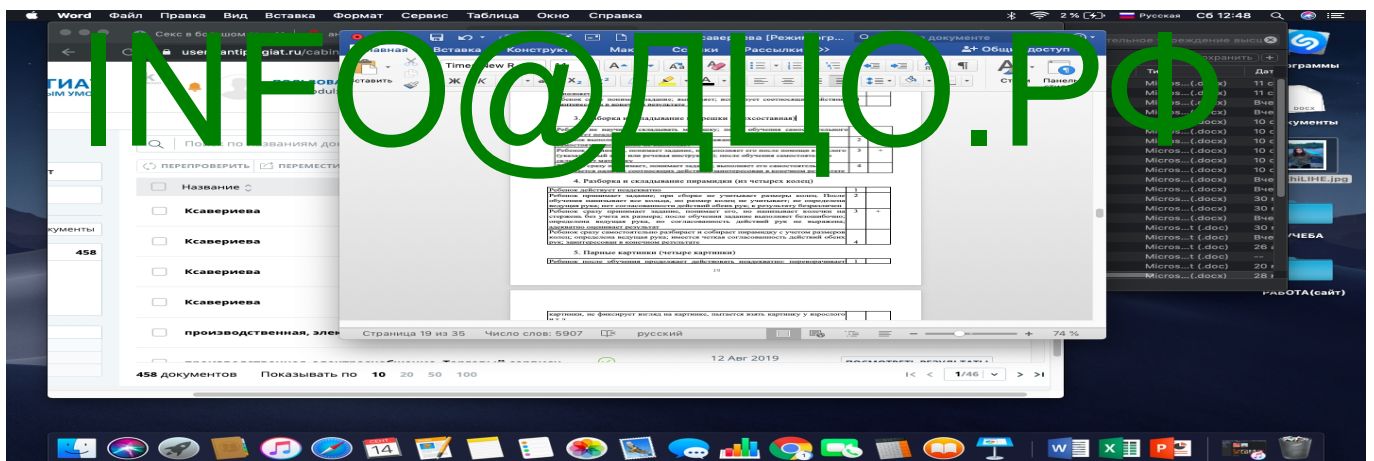
2. Спрячь шарик (три коробочки)



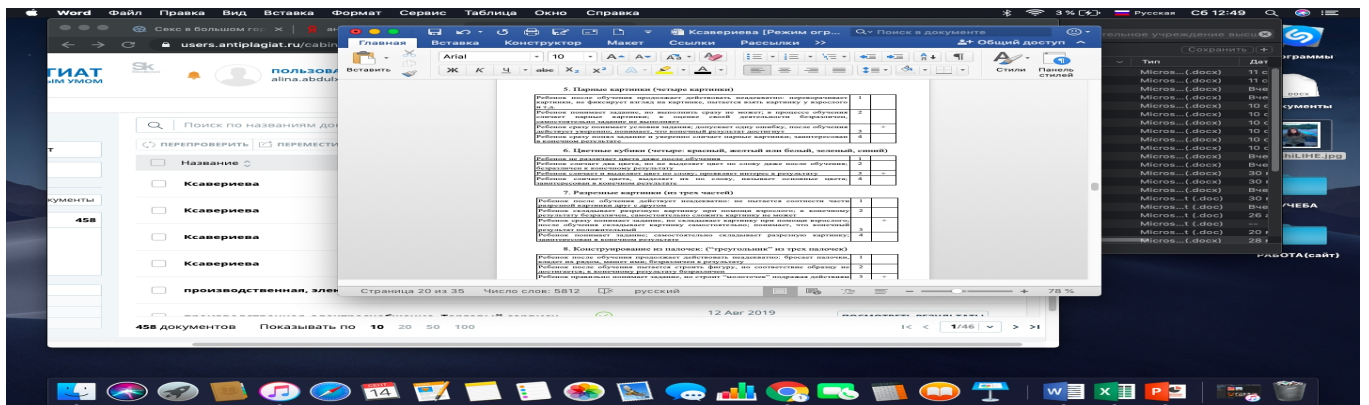
3. Разборка и складывание матрешки (трехсоставная)



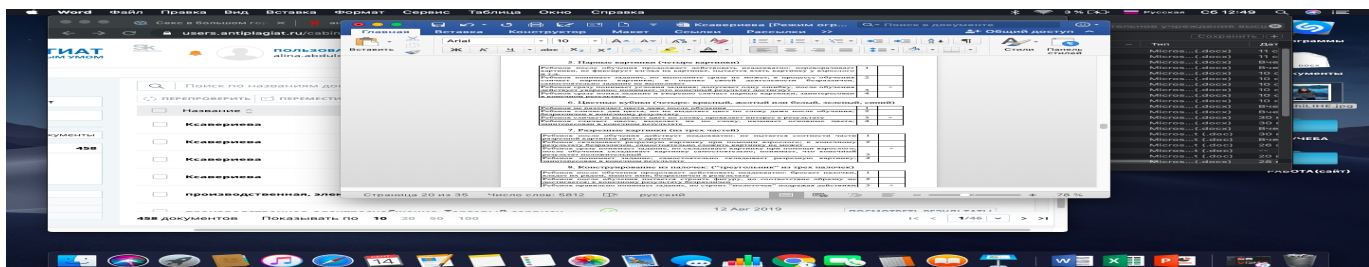
4. Разборка и складывание пирамидки (из четырех колец)



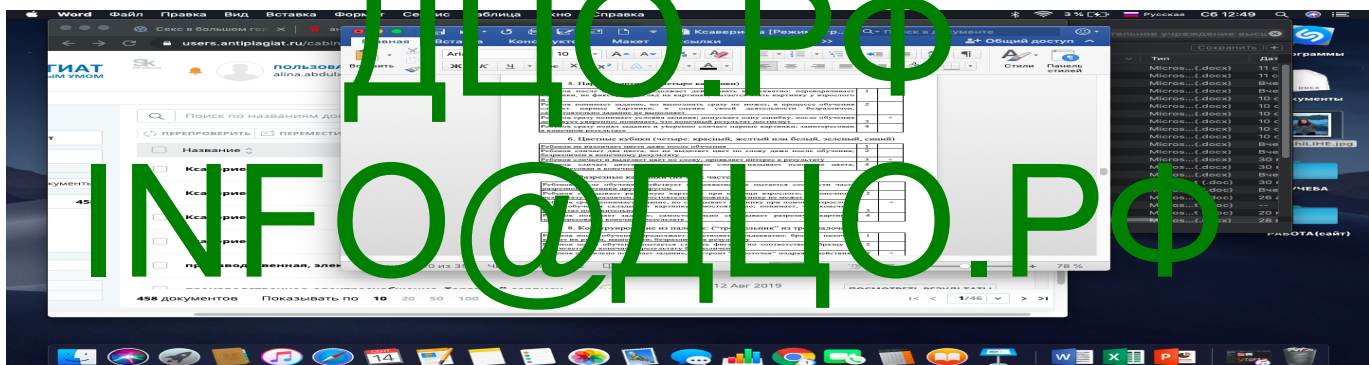
5. Парные картинки (четыре картинки)



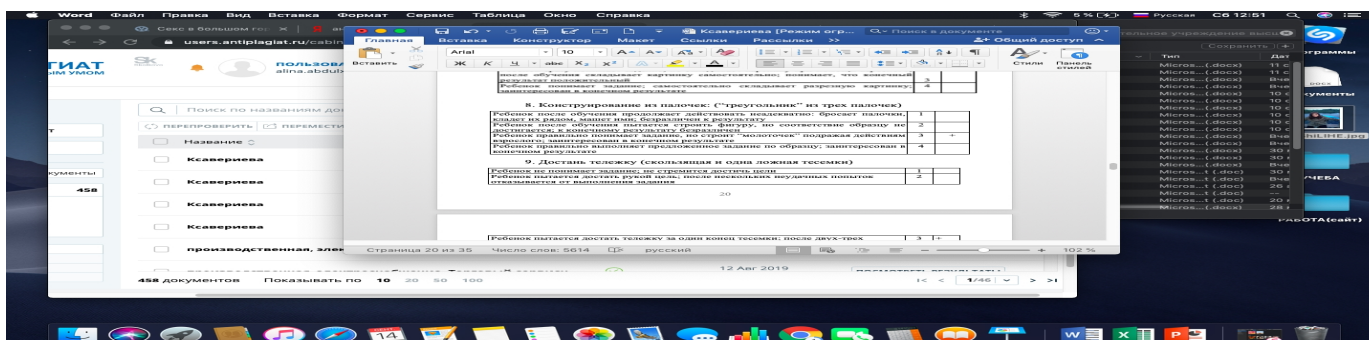
6. Цветные кубики (четыре: красный, желтый или белый, зеленый, синий)



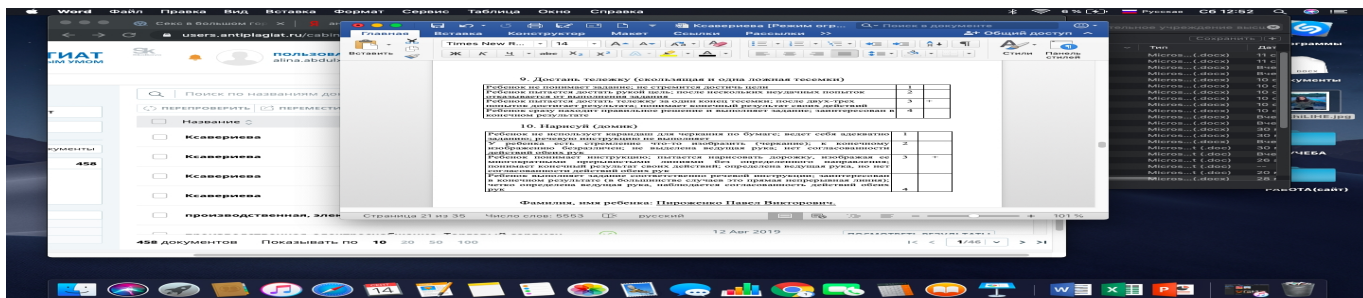
7. Разрезные картинки (из трех частей)



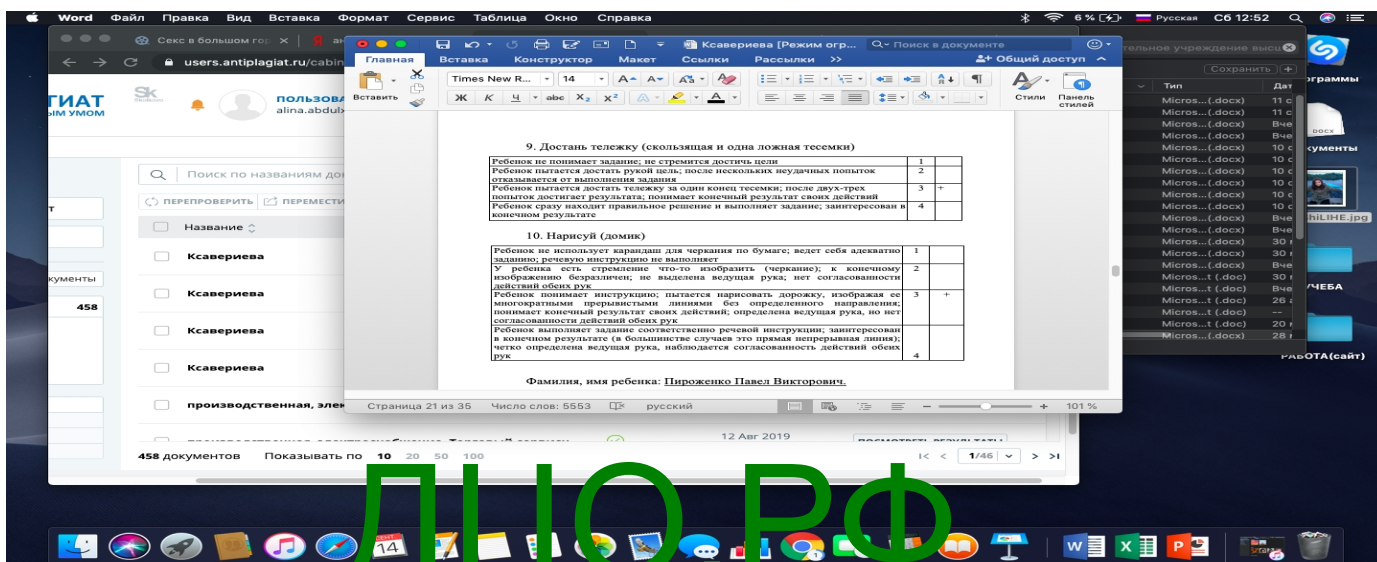
8. Конструирование из палочек: (“треугольник” из трех палочек)



9. Достань тележку (скользящая и одна ложная тесемки)



10. Нарисуй (домик)

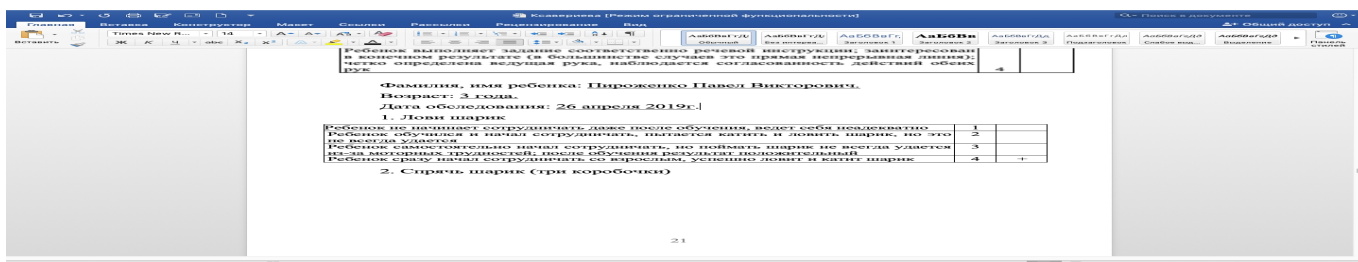


Фамилия, имя ребенка: Пироженко Павел Викторович.

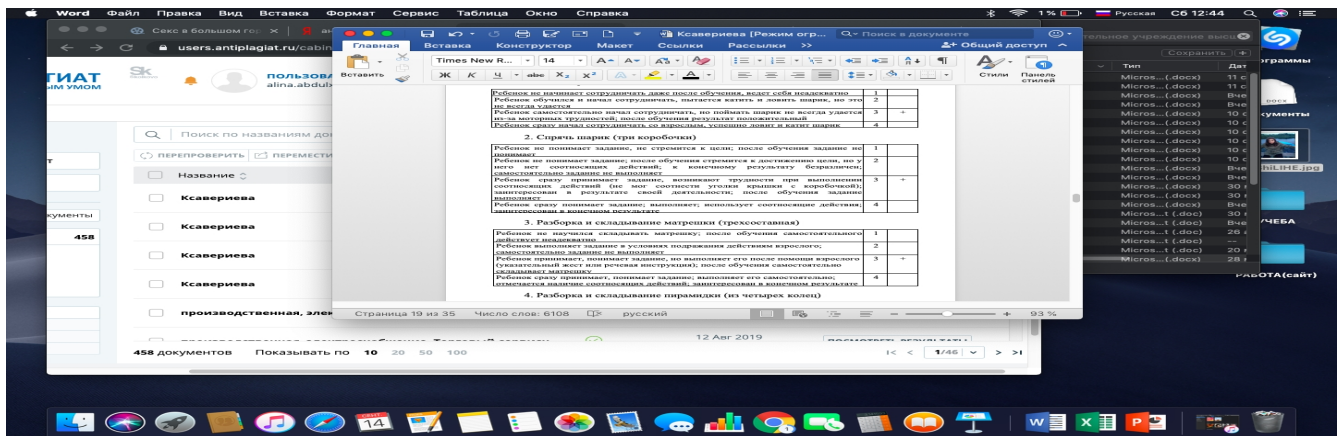
Возраст: 3 года

Дата обследования: 26 апреля 2019г

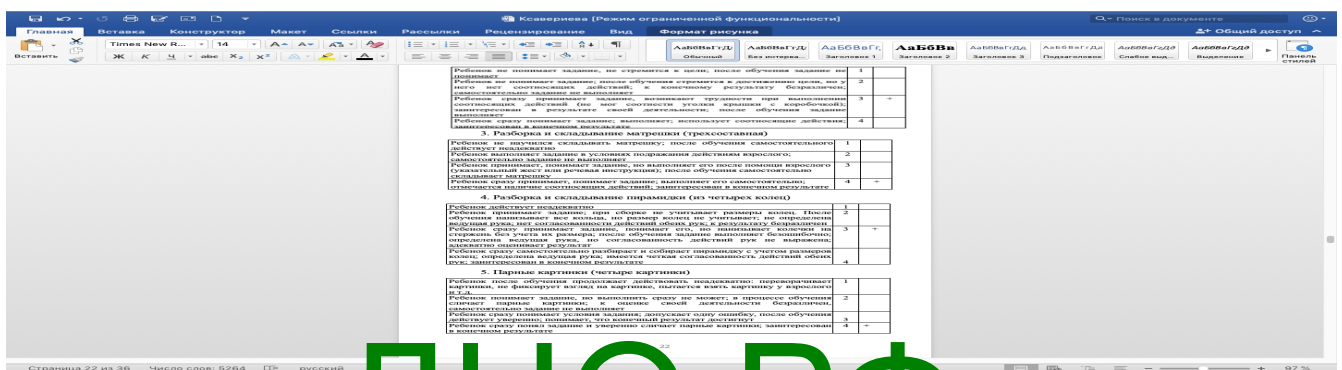
1. Лови шарик




2. Спрячь шарик (три коробочки)



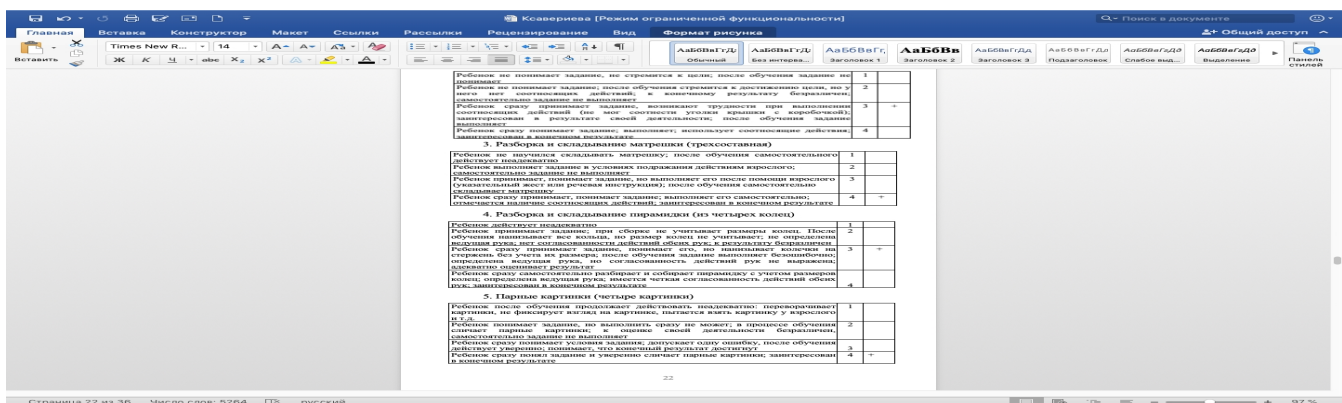
3. Разборка и складывание матрешки (трехсоставная)



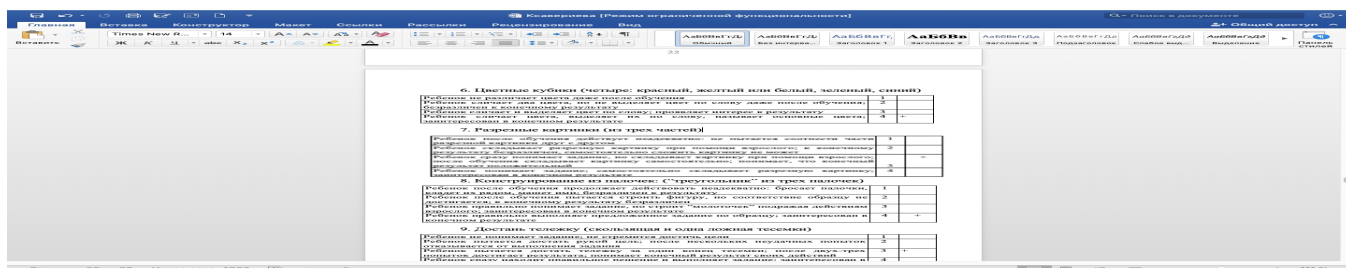
4. Разборка и складывание пирамидки (из четырех колец)



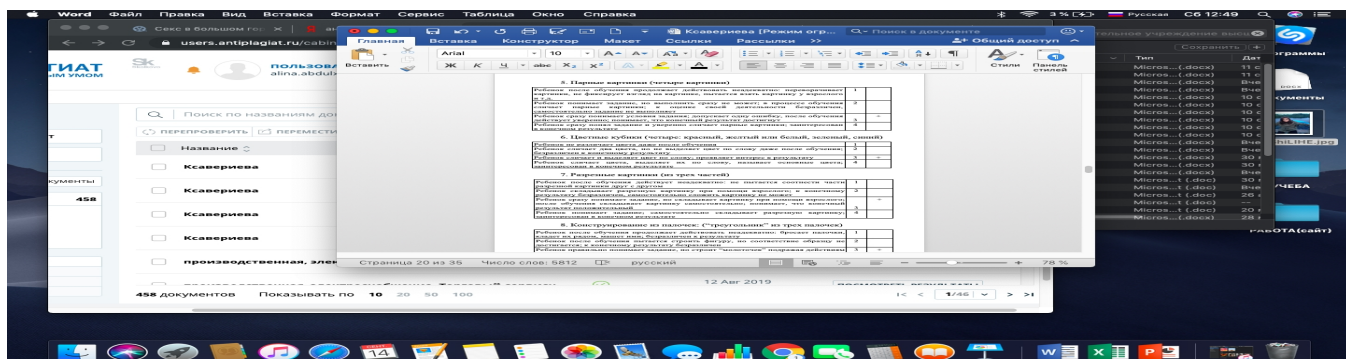
5. Парные картинки (четыре картинки)



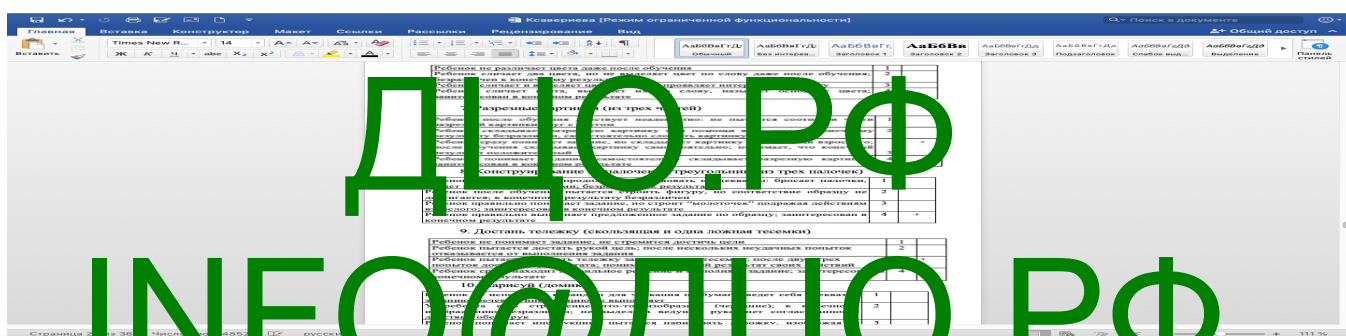
6. Цветные кубики (четыре: красный, желтый или белый, зеленый, синий)



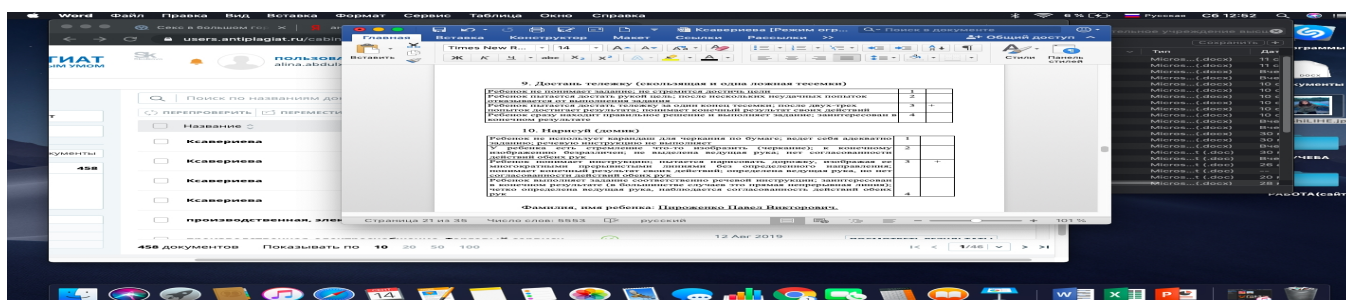
7. Разрезные картинки (из трех частей)



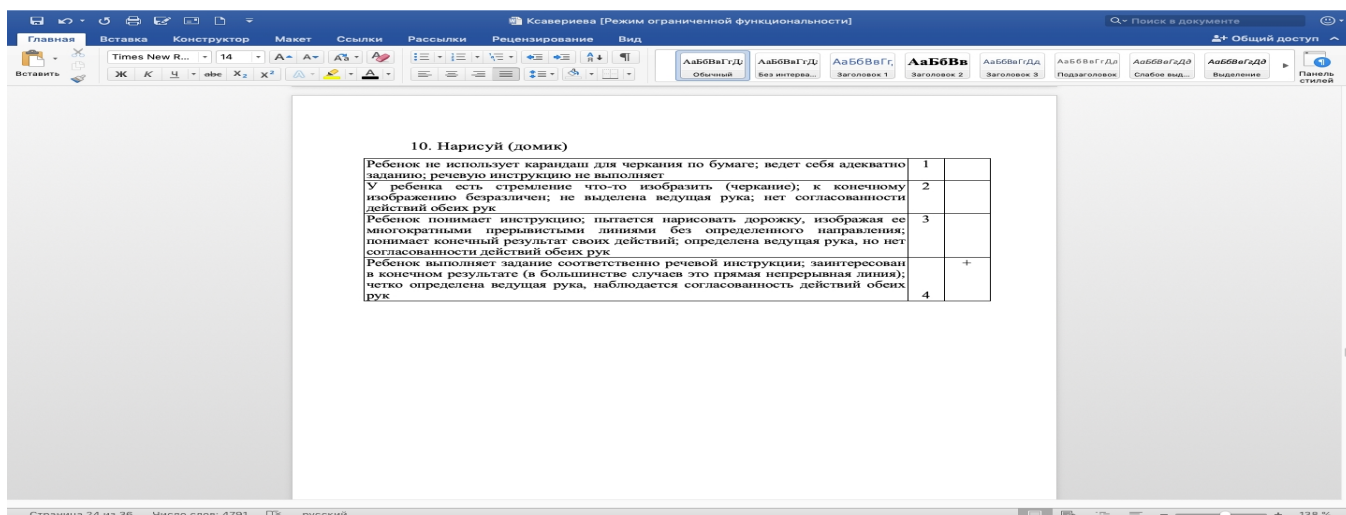
8. Конструирование из палочек: ("треугольник" из трех палочек)



9. Достань тележку (скользящая и одна ложная тележка)



10. Нарисуй (домик)



ДЦО.РФ
INFO@ДЦО.РФ

5. Взаимодействие с семьями воспитанников

План работы с родителями: «Адаптация детей».

Задачи:

1. Распространение педагогических знаний среди родителей;
2. Оказывание практической помощи в воспитании детей;
3. Способствование формированию доверительного отношения родителей к воспитателям группы: адекватное реагирование на рекомендации воспитателей группы, прилагать усилия для налаживания партнёрских отношений с воспитателями по решению задач по воспитанию ребёнка.

Консультации для родителей:

Беседы: О поведении детей дома, о состоянии здоровья, о сне дома, об одежде детей в холодный период времени, как правильно одеть ребёнка, о соблюдении режима дня.

Подготовительный период:

Знакомство с мамой и ребёнком, посещение д/сада мамы с ребёнком.

Выяснить у родителей:

а) общие вопросы: семья, жилищно-бытовые условия, температура воздуха дома, заболеваемость, питание;

б) Особенности поведения, привычки, эффективные приемы воздействия, сон ребенка, сформированность умений.

Дать мамам рекомендации по режиму дня, питанию, одежде в детском саду.

Договориться с родителями, что и на какой срок мы сохраняем из домашнего быта и как постепенно переводим малыша к режиму д/сада.

Период кратковременного пребывания ребенка в детском саду:

Приемы:

- Индивидуальный подход;
- Обращение к ребенку должно быть позитивным, по имени, на близком расстоянии;

- При проведении режимных процессов соблюдать прием постепенности и последовательности;
- В группе запрещаемого должно быть меньше дозволенного;
- Соблюдать воспитательные приемы при отрицательном поведении детей: отвлечение, убеждение и прямое обучение, установка на успех, похвала.

ДЦО.РФ
INFO@ДЦО.РФ

6. Взаимодействие с детьми раннего возраста

В процессе практики, мной были разработаны 5 конспектов образовательной деятельности с детьми раннего возраста.

1. Конспект образовательной деятельности по физическому развитию.

2. Конспект образовательной деятельности по социально-коммуникативному развитию.

3. Конспект образовательной деятельности по познавательному развитию.

4. Конспект образовательной деятельности по речевому развитию.

5. Конспект образовательной деятельности по художественно-эстетическому развитию.

1. «Конспект образовательной деятельности по физическому развитию»

Тема: «Воробьиная стая»

Цель: способствовать развитию двигательной активности, профилактике нарушений осанки, контролировать, развивать разнообразные виды движений.

Учить детей ходить и бегать свободно.

Задачи

- развитие координации движений, концентрации внимания.

- изучение прыжков на двух ногах через «бревнышко»;

- закрепление навыков ходьбы и бега;

- умение сохранять равновесие при ходьбе по ограниченной площади;

- воспитание уважительного отношения детей друг к другу;

- желание помочь сверстникам, дисциплинированность при выполнении заданий.

Оборудование: скамейки, маска-шапочка воробья, фишки, разноцветные мячи, разноцветные обручи.

1. Вводная часть

Воспитатель: Ребята, сегодня я предлагаю поиграть: вы будете маленькими воробышками, а я – вашей мамой воробьиной (*воспитатель надевает маску воробьиной*).

Мама воробья

Зовёт своих детей:

«Ко мне, мои воробышки,

Летите поскорей!

Сегодня начинаем

Учиться мы летать.

Скорей за мной вставайте

И будем начинать».

Построение в колонну за воспитателем.

Разминка:

- Мы пойдем сейчас по кругу друг за другом, лапки поднимаем, высоко шагаем (*шаг с высоко поднятыми коленями*).

- А теперь порадуемся солнышку, прогреем свои перышки (*ходьба на носках, руки вверх*).

- Мы веселые ребята, ходим дружно и на пятках. (*ходьба на пятках*).

- А теперь покажем, как же быстро мы летаем. (*Бег по кругу*).

- Воробышки устали быстро летать. Давайте отдохнем, крыльями медленно взмахнем (*ходьба по кругу с характерными движениями рук «помахивание крыльями», упражнение на восстановление дыхания*).

2. Основная часть.

Воспитатель: А сейчас, мои ребятки,

Воробьиная зарядка.

Ору:

- «Чистим перышки». И.п.: наклонить голову вправо, влево. Доз. 4 раза.

- «Расправляем крылышки». И.п.: ноги на ширине стопы, руки внизу.

Поднять правую руку вверх, посмотреть, и. п., то же с левой рукой. Доз. по 4 раза.

- «Найдем зернышко». И.п.: ноги на ширине плеч, руки на поясе.

Наклоны вперед, и. п. Доз. 4 раза.

- «Учимся летать». И.п.: то же. Прыжки на месте со взмахами рук.

- «Мы растем». И.п.: ноги вместе, руки внизу. Поднять руки вверх, потянуться – вдох, и. п. – выдох.

- «Найдем комарика» И.п. ноги на ширине плеч, хлопки двумя руками по команде педагога – ориентировка в пространстве (вверху, внизу, впереди, сзади и т.д.)

Основные движения.

- *Ходьба в колонне «за мамой воробьиной».*

На дальнюю полянку

Отправимся сейчас.

Там много вкусных зерен

Припасено для вас.

Воспитатель: Впереди упавшее дерево, давайте перепрыгнем его. Смотрите внимательно, как я это делаю: лапки рядом с бревном, немного сгибаю колени и мягко перепрыгиваю педагог совершает прыжок с места 2 раза)

- *Прыжки через мягкий модуль.*

Воспитатель: Смотрите, сколько кустов. Летите друг за другом, чтобы никто не отстал и в лесу не заблудился.

- *Ходьба змейкой между фишками.*

Воспитатель: А теперь пройдем по узкому мостику через речку.

- *Ходьба по скамейке.*

Воспитатель: Вот мы с вами и пришли на чудесную полянку, сколько здесь вкусных зерен (*показывает разноцветные мячи*). Возьмите себе самое вкусное и красивое зернышко. А здесь будут наши маленькие гнезда (*раскладывает разноцветные обручи*). Сейчас вы на полянке полаете, а как только услышите, что пора отдыхать, то каждому нужно занять свое гнездышко по цвету «зернышка» (мяча).

- *Игра «Займи свое гнездышко» проигрывается 2 – 3 раза.*

Воспитатель: Вот воробышки и подкрепились. Слышите, кто-то идет? Это кот! Воспитатель надевает на руку куклу Кота.

- Организуется П/и «Воробышки и кот».

3. Заключительная часть.

Воспитатель: Никого Кот не поймал, даже подружился с нами – воробьями. Но пока Кот с нами играл, совсем вспотел, его шубка стала мокрой. Чтобы Котик не простыл зимой, давайте подсушим его шерстку. Вставайте вокруг Кота. Поднимите руки вверх, покажите ему, где мы набираем воздух. Втягивайте воздух носом. А теперь опустите руки, наклонитесь к Котику и подуйте ртом на его шерстку. Нет, не высохла шерсть, нужно еще больше воздуха втянуть и сильнее подуть. Повторяйте за мной.

- Дыхательное упражнение «Подуем на Кота» (дозировка 3-4 повторения).

Воспитатель: Спасибо, ребята высушили шерстку Коту. Теперь ему пора возвращаться к котяткам. Попрощайтесь с нашим новым другом. Встаньте друг за другом. А теперь

2. «Конспект образовательной деятельности по социально-коммуникативному развитию»

Тема: «Игрушки любят чистоту»

Цель: формирование положительного отношения к труду у детей дошкольного возраста.

Задачи:

- совершенствование умения, приобретенные ранее в трудовой деятельности.
- развитие у детей интереса к деятельности взрослых;
- желание оказывать помощь, создавая в труде положительную атмосферу.
- воспитание аккуратности при выполнении трудовой деятельности (соблюдая три правила: костюм чистый, рабочее место чистое, результат труда чистый).

Материалы и оборудование: Грязные игрушки, мешок, жидкое мыло, по количеству детей: тазы, фартуки, полотенца, губки для мытья игрушек, емкость

для губок.

1. Вводная часть.

Воспитатель: Дети, сегодня я хочу подарить вам стихотворение:

Пусть игрушки дружат с нами,

Обижать мы их не станем,

Поиграем, а потом

Все на место уберем.

Сами мы себе поможем,

По местам мы их разложим.

Игрушки не люди, но все понимают

И очень не любят, когда их ломают!

Воспитатель: Расскажите, какие игрушки у вас самые любимые? (Ответы детей)

В группу заходит помощник воспитателя с мешком, через него видно, что в мешке игрушки.

Воспитатель: Здравствуй Оксана Геннадьевна! Что за игрушки у тебя в мешке лежат?

Оксана Геннадьевна: Здесь у меня игрушки детей группы «Зайчики», они почему-то не хотят с ними играть. Я их вам принесла, не пойму, что тем детям не нравится?

Воспитатель достает игрушку из мешка, показывает детям, брезгливо.

Воспитатель: Конечно, кто же с такой грязнулей захочет играть? Ребята, деткам скучно им без игрушек. Как помочь им? Что для этого нужно сделать?

Дети: Помыть игрушки!

Воспитатель: Конечно! Но сначала немного отдохнем.

Физминутка музыкальная стирка

2. Основная часть.

Воспитатель: Что же мы решили с вами сделать? (*Вымыть игрушки*). Ребята, давайте надевайте фартуки. Подходите к тазам. Дежурные Аня – раздай детям губки, ВасилисаМажуга – раздай полотенца. Ребята, игрушки моем

аккуратно и старательно, чистую игрушку поставьте на полотенце рядом с тазом.

Звучит тихая и спокойная музыка.

Воспитатель капает жидкое мыло на губку каждому ребенку. Дети моют игрушки.

Воспитатель: Кто закончил, убирайте губки в емкость, чистые игрушки поставьте на полотенце рядом с тазом.

3. Заключительная часть.

Воспитатель: Теперь, когда игрушки чистые, снимаем фартуки, и давайте присядем, отдохнем.

Воспитатель: Дети, посмотрите на игрушки, какими они стали? Приятно детям будет с ними играть? Василина, получилась у тебя игрушка чистой? Андрей, расскажи, как ты сделал игрушку чистой?

Ну вот, Оксана Геннадьевна, мы обещали вам помочь, мы сделали! Пусть дети группы «Зайчики» играют чистыми игрушками!

Ребята, а вам я обещала подарить стихотворение (Воспитатель раздает детям карточки с изображением игрушек из серии стихотворений А. Барто)

3. «Конспект образовательной деятельности по познавательному развитию»

Тема: «В гостях у мишки»

Цель: развивать интерес к математическим играм. Способность к развитию умения детей действовать согласованно, принимая общую цель.

Задачи:

- развитие речевой активности;
- умение отвечать на простейшие вопросы;
- развитие воображения, памяти, образного мышления;
- развитие мелкой моторики рук;
- развитие представления о геометрических фигурах.
- изучение подбора предметов, ориентируясь на размер и количество;
- способствовать расширению знаний в различии и названий основных

цветов и форм.

- воспитание самостоятельности, активности, умение работать в коллективе; любознательность; любовь к животным; доброе отношение; вызвать желание помогать.

Материал: мягкая игрушка Мишка, кубики (по одному на каждого ребенка), 2 корзинки (большая и маленькая), парные игрушки разные по размеру, магнитная доска, гуашь, листы бумаги белого цвета, салфетки, тарелочки под гуашь, свечка.

Ход мероприятия:

Воспитатель: Ребята, посмотрите к нам сегодня пришли гости, давайте с ними поздороваемся. Вы сегодня все такие нарядные, красивые. Как приятно на вас посмотреть. А вы любите ходить в гости? *(Ответы детей)* Сегодня я хочу пригласить вас в гости, а к кому – вы узнаете, отгадав мою загадку:

Зверь лохматый, косолапый. Он сосет в берлоге липу *(Медведь)*.

Воспитатель: Правильно, ребята, это Мишка. Но Мишка какой-то грустный. Сейчас мы у него узнаем почему?

Воспитатель: Мишка мне сейчас сказал на ушко, что он любит играть в кубики, но они у него все разбросаны, т.е. он еще маленький и не умеет их собирать. Поможем Мишке собрать кубики? *(Ответы детей)* Возьмите по одному кубики *(Дети берут по одному кубику и подходят к воспитателю.*

Воспитатель спрашивает у каждого ребенка, сколько у него кубиков)

Давайте уберем кубики в корзинку. Сколько у вас осталось кубиков в ручках? *(Ни одного)*. А в корзине сколько кубиков? *(Много)* Молодцы, ребята. Посмотрите, Мишка у нас повеселел.

Воспитатель: Ребята, но кроме кубиков у Мишки еще очень много игрушек и они все разные. Мишка просит вас собрать игрушки в большую и маленькую корзинки. Маша, возьми большую куклу и положи в большую корзинку. *(Аналогично задание выполняется всеми детьми)*

Воспитатель: Нам на месте не сидится,

Очень любим мы трудиться.

А теперь пришла пора

Порезвиться, детвора.

Воспитатель приглашает детей поиграть в игру «Выше-ниже». Дети становятся в круг и выполняют движения вместе с воспитателем.

Мы становимся все выше,

Достаем руками крыши.

Раз, два – поднялись,

Три, четыре – руки вниз.

Воспитатель: Ребята, понравилось вам у Мишки в гостях? *(Ответы детей)* А что вам понравилось больше всего? *(Ответы детей)* Ребята, я предлагаю на память о встрече подарить Мишке картинки, но не простые, а волшебные.

Воспитатель на доске показывает и рассказывает, как правильно придерживать лист бумаги, как окуна́ть губу в гуашь и закрашивать «волшебную» картинку. Дети в звуке повторяют движение воспитателя.

Воспитатель: Что вы видите на моей картинке? *(Домик)*

Далее воспитатель предлагает детям сесть за столы и нарисовать свои картины. (Звучит тихая, спокойная музыка). Во время рисования воспитатель опрашивает детей, какая геометрическая фигура у них получилась, какого цвета гуашь они использовали.

Воспитатель: Молодцы, ребята. Вы помогли Мишке и оставили замечательные «волшебные» картинки в подарок. А теперь давайте Мишке и гостям скажем «до свидания» и пойдем мыть ручки.

Заключение

Данная практика является хорошим практическим опытом для дальнейшей самостоятельной деятельности.

Были закреплены теоретические знания, ознакомление со своей профессией, а также данный опыт послужит хорошей ступенькой в моей дальнейшей карьерной лестнице.

Данная учебная практика поможет мне в дальнейшей работе психологом, после прохождения практики мне стало легче находить общий язык с детьми школьного возраста, благодаря психологу, которая показала правильный алгоритм работы с детьми.

Я на практике увидела, как должен выглядеть кабинет психолога, какие зоны должны в нем присутствовать и как правильно разделить территорию кабинета. Я ознакомилась с очень важными и интересными документами, циклограммой работы психолога, его этическими принципами.

Я думаю, что опыт, полученный мной на данной практике, несомненно, пригодится мне в дальнейшем при построении своей профессиональной деятельности.

Список литературы

1. Алешина Ю.Е. Индивидуальное и семейное психологическое консультирование. Изд. 2-е. / Ю.Е.Алешина. - М.: Независимая фирма «Класс», 2000. – 208 с.
2. Добрович А. Б. Воспитателю о психологии и психогигиене общения. - М., Просвещение. 2007
3. Дубровина И.В., Божович Е.Д. Психологическая наука и психологическая практика. // Вопросы психологии. №4, 2003. - 168 с.
4. Елизаров А.Н. Основы индивидуального и семейного психологического консультирования: Учебное пособие / А.Н.Елизаров. – М.: Ось-89, 2003. – 336 с.
5. Смирнова Е.О. Диагностика психического развития детей от рождения до 3 лет: Методическое пособие для практических психологов / Е.О.Смирнова, Л.Н. Галигузова, Т.В.Ермолова, С.Ю.Мещерякова. 2-е изд. испр. и доп.-- СПб.: «ДЕТСТВО-ПРЕСС», 2005.- 144 с.

ДЦО.РФ
INFO@ДЦО.РФ